



النشرة الاقتصادية



نشرة دورية تصدر عن الإدارة العامة للسياسات والبحوث والإحصاء - بنك السودان المركزي

الفترة: 1 - 2008/7/31

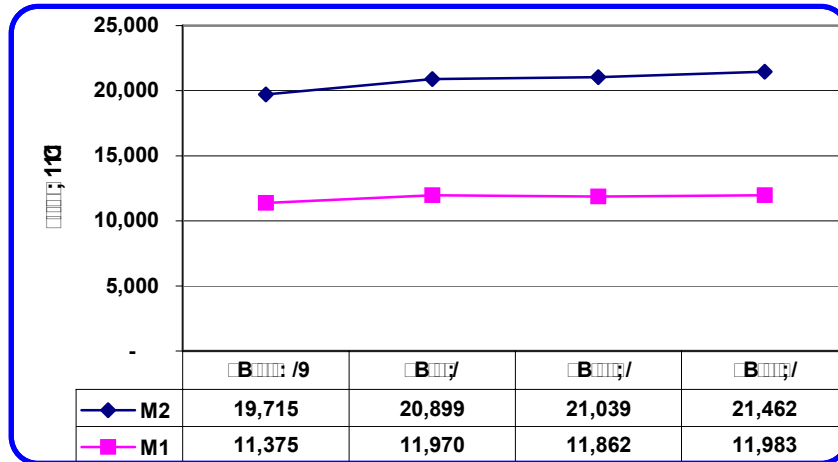
العدد 2008/7

(1) مؤشرات نقدية

(مليون جنيه)

المؤشر	الفترة	ديسمبر 2007	مايو 2008	يونيو 2008	يوليو 2008
عرض النقود		19,715	20,899	21,039	21,462
العملة لدى الجمهور		5,640	5,638	5,443	5,584
الودائع تحت الطلب		5,735	6,332	6,419	6,399
شبه النقود		8,340	8,929	9,177	9,479
إجمالي أصول (خصوم) البنوك		26,197	27,733	28,402	28,335
إجمالي التمويل المصرفي		12,946	13,863	13,397	13,588
إجمالي الودائع المصرفية		14,404	15,744	16,051	16,424
الودائع تحت الطلب / عرض النقود		%29	%30	30%	%30
العملة لدى الجمهور / عرض النقود		%29	%27	26%	%26
شبه النقود / عرض النقود		%42	%43	44%	%44
إجمالي التمويل المصرفي / الودائع		%90	%88	84%	%82.7

(2) موقف السيولة خلال (ديسمبر 2007 - يوليو 2008)



www.cbos.gov.sd موقع بنك السودان على الشبكة العالمية
publications@cbos.gov.sd البريد الإلكتروني

(3) ودائع المصارف *

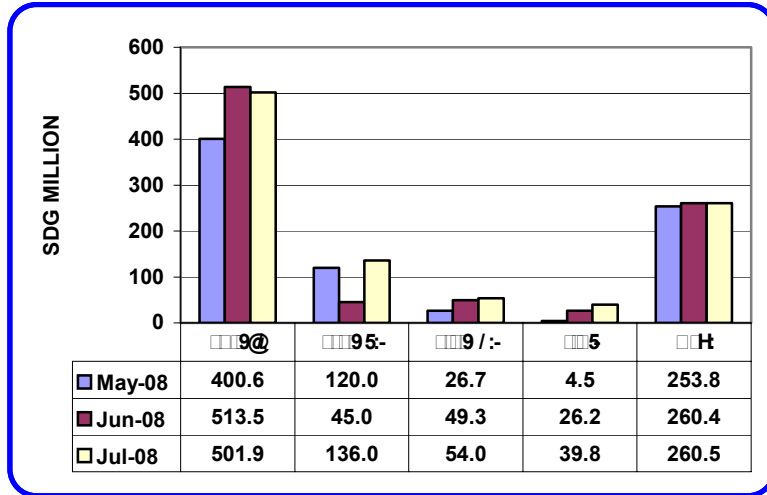
(مليون جنيه)

2008/07/31		2008/06/30		البيان
أجنبية	محلية	أجنبية	محلية	الودائع
1,297.7	6,122.4	1,138.5	5,997.0	الجارية
11.8	1,139.2	12.0	1,104.0	الادخارية
1,098.8	5,265.9	1,080.5	5,200.8	الاستثمارية
691.4	98.8	743.4	115.7	الهوامش على خطابات الضمان والاعتماد
4.1	89.9	3.1	68.5	أخرى
3,103.8	12,716.2	2,977.5	12,486.0	الإجمالي
15,820		15,463.5		

* بيانات أولية تشمل ودائع المقيمين وغير المقيمين.

(4) موقف التمويل المصرفي خلال الفترة (1 - 2008/07/31)

- (أ) بلغ المتوسط الترجيحي لهوامش أرباح المرباحات 11.8% و نسب المشاركات 25.7% .
(ب) تراوحت هوامش أرباح المرباحات بين 8.0% (بنك بيلوس) و 18.0% (بنك تنمية الصادرات).
(ج) تراوحت نسب المشاركات المطبقة بين 10.0% (بنك الشمال وبنك تنمية الصادرات) و 80% (بنك الثروة الحيوانية) .
(د) تدفق تمويل المصارف التجارية حسب الصيغ خلال الفترة (مايو 2008 – يوليو 2008)



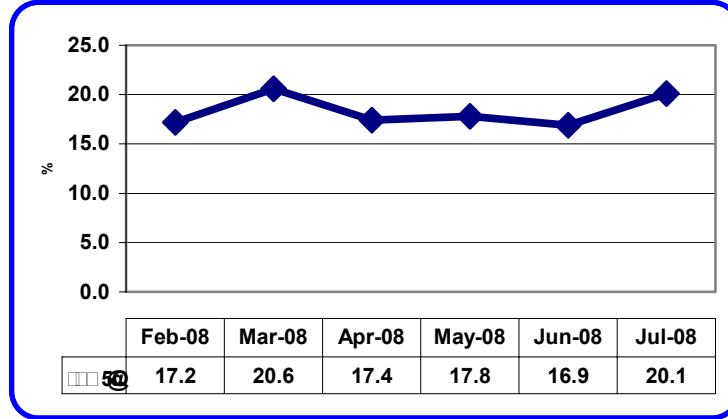
(هـ) تدفق ورصيد التمويل المصرفي بالعملة المحلية حسب القطاعات (يوليو 2008)

(مليون جنيه)

النسبة %	الرصيد	النسبة %	التدفق	القطاع
9.9	1,143.2	9.5	94.1	الزراعة
10.6	1,225.5	15.0	148.7	الصناعة
18.5	2,139.7	14.6	145.4	التجارة المحلية
3.3	383.1	5.2	51.3	الصادر
12.7	1,469.3	9.6	95.2	الواردات
9.4	1,087.2	6.3	62.1	النقل والتخزين
35.6	4,137.5	39.8	395.4	أخرى
100.0	11,585.5	100.0	992.2	المجموع

(5) معدل التضخم :

ارتفع معدل التضخم من 16.9% بنهاية يونيو 2008 إلى 20.1% بنهاية يوليو 2008 .
معدل التضخم بنهاية الشهر (فبراير 2008 – يوليو 2008)



(6) سعر الصرف

سعر صرف اليورو مقابل الجنيه السوداني لدى بنك السودان المركزي، البنوك التجارية والصرافات كما في 31 يوليو 2008.

(أ) بنك السودان المركزي

(جنيه سوداني)

3.2478	الشراء
3.2640	البيع

(ب) البنوك التجارية والصرافات

(جنيه سوداني)

الأسعار البيان	سعر الشراء		سعر البيع		السعر الأكثر تداولاً
	أعلى	أدنى	أعلى	أدنى	
البنوك التجارية	3.2930	3.1531	3.2893	3.1816	3.2770 و 3.2729
الصرافات	3.2641	3.2000	3.2771	3.2120	3.2771

❖ سجل بنك البركة السوداني أعلى سعر بيعاً و بنك الإستثمار المالي أعلى سعر شراءً، بينما سجل بنك التضامن الإسلامي أدنى سعر بيعاً و شراءً.

*سجلت شركات العمدة، الإمارات، إكسبريس، ميج، الهجرة و لاري أبوظبي للصرافة أعلى سعر بيعاً وشركة ميج أعلى سعر شراءً، بينما سجلت شركات ليرا، جوبا ودينار للصرافة أدنى سعر بيعاً و شراءً.

(7) غرفة التعامل في النقد الأجنبي

(مليون يورو)

الفترة	المشتريات	المبيعات
01/07/2008 - 31/07/2008	1.97	300.47

- أكبر بائع خلال الفترة البنك الزراعي السوداني (1.5 مليون يورو بنسبة 76.1% من جملة المشتريات).
- ثاني أكبر بائع خلال الفترة وزارة الخارجية الاتحادية (0.43 مليون يورو بنسبة 21.8% من جملة المشتريات)
- أكبر مشترٍ خلال الفترة بنك تنمية الصادرات (19.45 مليون يورو بنسبة 6.5% من جملة المبيعات).
- ثاني أكبر مشترٍ خلال الفترة مركز الإمارات للصرافة (19.42 مليون يورو بنسبة 6.5% من جملة المبيعات).

ملخص عمليات الغرفة بين عامي 2007/2008

(مليون يورو)

الفترة البيان	2007/7/31-1/1	2008/7/31-1/1	التغير	النسبة %
المشتريات	339.3	63.3	(276.0)	(% 81.3)
المبيعات	1,736.4	1,986.5	250.1	% 14.4
صافي الموقف	(1,397.1)	(1,923.2)	(526.1)	% 37.7

(8) ميزان المدفوعات خلال الربع الثاني من العام 2008

(مليون دولار)

البيان	الفترة	الربع الثالث 2007	الربع الرابع 2007	الربع الأول 2008	الربع الثاني 2008
(2+1)		(295.49)	(670.95)	440.32	483.53
1. الميزان التجاري (فوب)		670.29	623.11	1,445.69	1,720.60
2. حساب الخدمات والدخل التحويلات		(965.78)	(1,294.06)	(1,005.37)	(1,237.07)
		701.26	478.95	114.11	150.51
ج. أخطاء و محذوفات		(292.94)	474.75	(641.69)	367.51
		112.83	282.76	(87.26)	1,001.55

◆ بيانات أولية

(9) موقف التعامل في الأوراق المالية

(أ) شهادات المشاركة الحكومية (شهادة) خلال الفترة (1- 2007/12/31)

البيان	عدد الشهادات	قيمة الشهادات (الف جنيه)
موقف الشهادات في أول الفترة	6,205,093.00	3,102,546.50
الشهادات المصدرة	2,245,856.00	1,122,928.00
الشهادات التي تمت تصفيتها خلال الفترة	-	-
الرصيد في آخر الفترة	8,450,949.00	4,225,474.50

500

(ب) شهادات إجازة البنك المركزي (شهاب) خلال الفترة (1- 2007/12/31)

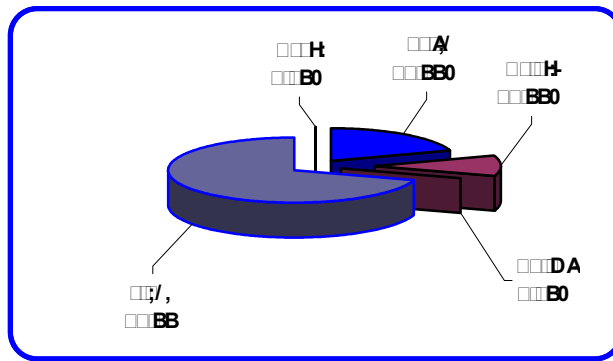
البيان	عدد الشهادات	قيمة الشهادات (الف جنيه)
موقف الشهادات بحوزة البنوك التجارية أول الفترة	228,800	228,800
الشهادات المباعة خلال الفترة (+)	50,000	50,000
الشهادات المشتراة خلال الفترة (-)	114,000	114,000
موقف الشهادات بحوزة البنوك التجارية نهاية الفترة	164,800	164,800

(ج) معاملات سوق الخرطوم للأوراق المالية خلال الفترة (1- 2008/07/31)

تم تداول أسهم 18 شركة في كل من قطاع البنوك، التجاري، صناعي، سودا تيل وأخرى. إضافة إلى 10 من صناديق الاستثمار.

(1) الأسهم المتداولة

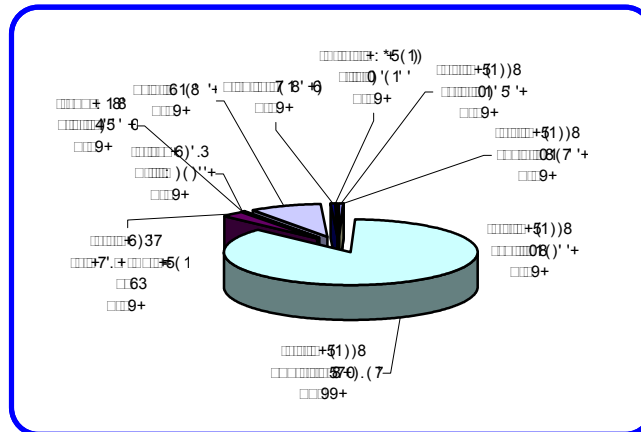
القطاع	عدد الأسهم	حجم التداول (الف جنيه)	النسبة %	العقود المنفذة
البنوك	34,328,304	4,456.2	19.60	116
التجاري	127,743	2,343.8	10.31	11
الصناعي	3,735	2.8	0.01	12
سودا تيل	4,265,867	15,910.1	70.00	141
الأخرى	138,032	18.5	0.08	5
المجموع	38,863,681	22,737.4	100.0	285



(2) صكوك الاستثمار المتداولة

العقود المنفذة	النسبة %	حجم التداول (آلف جنيهه)	عدد الصكوك	القطاع
4	0.51	59.07	590	صكوك الإستثمار الحكومية الرابعة
2	0.05	5.40	54	صكوك الإستثمار الحكومية الخامسة
2	0.05	5.52	55	صكوك الإستثمار الحكومية التاسعة
4	86.30	10,008.51	100,085	صكوك الاستثمار الحكومية الحادية عشر
3	2.90	337.10	33,376	صندوق جلوبل الإستثماري _ السودان الأول
1	0.01	0.44	20	صندوق سودااتل الدولارى الثانى
1	0.32	37.00	3,700	صندوق الأسهم السودانية الرابع
4	9.01	1,044.50	100,950	الصندوق الشامل
5	0.71	83.06	8,150	صندوق جلوبل الأمان
3	0.14	17.10	1,700	صندوق الإستثمار فى الأوراق المالية
29	100.000	11,597.7	248,680	الجملة

صكوك الاستثمار المتداول



(10) منشورات بنك السودان المركزي:

أصدرت الإدارة العامة لتنظيم و تنمية الجهاز المصرفى المنشورات الآتية:

- فى إطار تسهيل إنتقال العاملين بين المصارف ولما كبة التغيرات الجديدة بالجهاز المصرفى وخلق الإستقرار به تم إصدار المنشور رقم (2008/9) بتاريخ 2008/07/8 أُلغيت بموجبه فترة القيد الزمنى الواردة بمنشور بنك السودان المركزى رقم (93/29) الخاص بإنتقال العاملين بالجهاز المصرفى كما سمح المنشور للمصارف بالإستعلاء من بنك السودان المركزى عن الموظفين المراد تعيينهم.
- فيما يتعلق بترشيح الخبراء المصرفيين بمجلس الإدارة بالمصارف. وإلحاقاً لمنشور بنك السودان المركزى رقم (2005/9) بتاريخ 2005/10/4. والخاص بتطوير وتفعيل الضبط المؤسسى بالمصارف والمؤسسات المالية تم إصدار المنشور رقم (2008/10) بتاريخ 2008/7/20 والذى جاء فيه بأن يكون المرشح لعضوية مجلس الإدارة بصفة خبير مصرفى سودانى الجنسية بالميلاد ومن المقيمين بالسودان.