



# النشرة الاقتصادية



نشرة دورية تصدر عن الإدارة العامة للبحوث و الإحصاء - بنك السودان

الفترة 1 - 31/3/2008

العدد رقم 3/2008

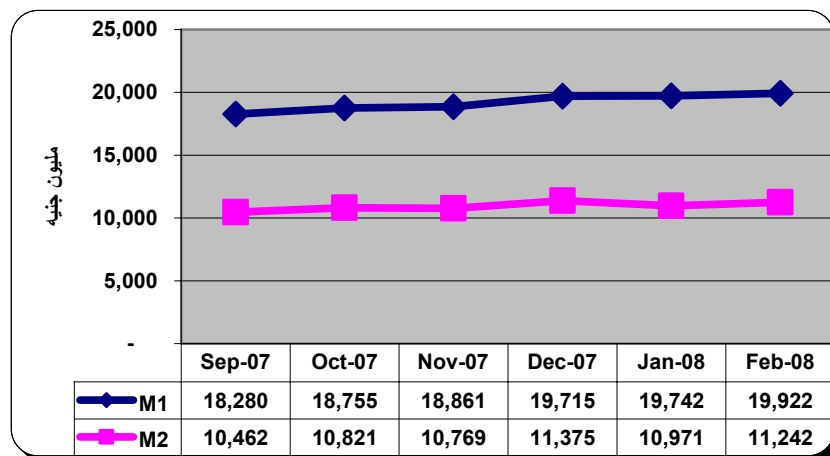
## ( 1 ) مؤشرات نقدية

مليون جنيه

المؤشر	الفترة	نوفمبر 2007	ديسمبر 2007	يناير 2008	فبراير 2008
عرض النقود		18,861	19,715	19,742	19,922
العملة لدى الجمهور		4,943	5,640	5,214	5,288
الودائع تحت الطلب		5,826	5,735	5,757	5,954
شبه النقود		8,092	8,340	8,771	8,680
إجمالي أصول (خصوم) البنوك		25,609	26,197	25,540	26,301
إجمالي التمويل المصرفي		12,629	12,946	13,256	13,883
إجمالي الودائع المصرفية		14,005	14,404	14,877	15,035
الودائع تحت الطلب / عرض النقود		31%	29%	30%	30%
العملة لدى الجمهور / عرض النقود		26%	29%	26%	26%
شبه النقود / عرض النقود		43%	42%	44%	44%
إجمالي التمويل المصرفي / الودائع		90%	90%	89%	92%

بيانات معدلة

## (2) موقف السيولة خلال (سبتمبر 2007 - فبراير 2008)



### (3) ودائع المصارف \*

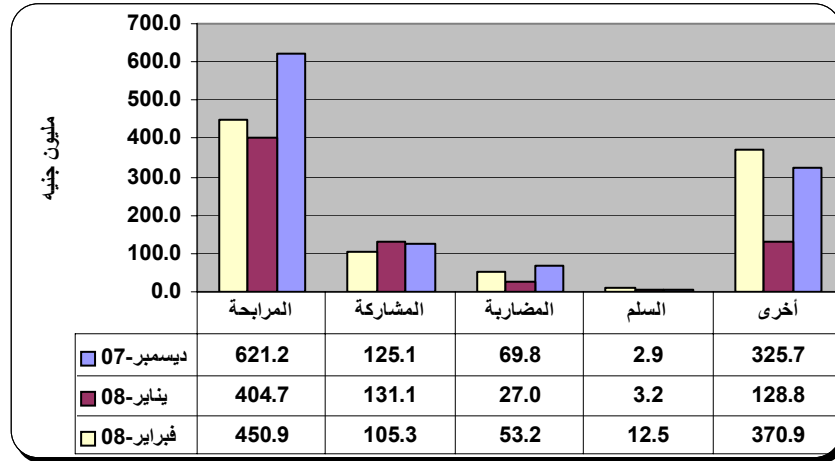
( مليون جنيه )

31/3/2008		28/2/2008		البيان
أجنبية	محلية	أجنبية	محلية	الودائع
1,184.6	5,673.5	1,148.0	5,638.9	الجارية
10.7	1,052.3	10.9	1,025.0	الادخارية
958.2	4,933.8	1,001.7	4,877.8	الاستثمارية
638.7	92.7	670.3	109.3	الهوامش على خطابات الضمان والاعتماد
113.7	98.5	5.6	67.6	أخرى
2,905.9	11,850.8	2,836.5	11,718.6	الإجمالي
14,756.7		14,555.1		

\*بيانات أولية تشمل ودائع المقيمين وغير المقيمين.

### (4) موقف التمويل المصرفي خلال الفترة (1-31/03/2008)

- ( أ ) بلغ المتوسط الترجيحي لهوامش أرباح المربحات 12.2% و نسب المشاركات 32.9% .  
 ( ب ) تراوحت هوامش أرباح المربحات بين 8% (بنك بيبيلوس) و 18% (بنك تنمية الصادرات).  
 ( جـ ) تراوحت نسب المشاركات المطبقة بين 10% (بنك الخرطوم، الشمال، تنمية الصادرات و العقاري) و 76% (البنك السعودي) .  
 ( د ) تدفق تمويل المصارف التجارية حسب الصيغ خلال الفترة (ديسمبر 2007 – فبراير 2008 )



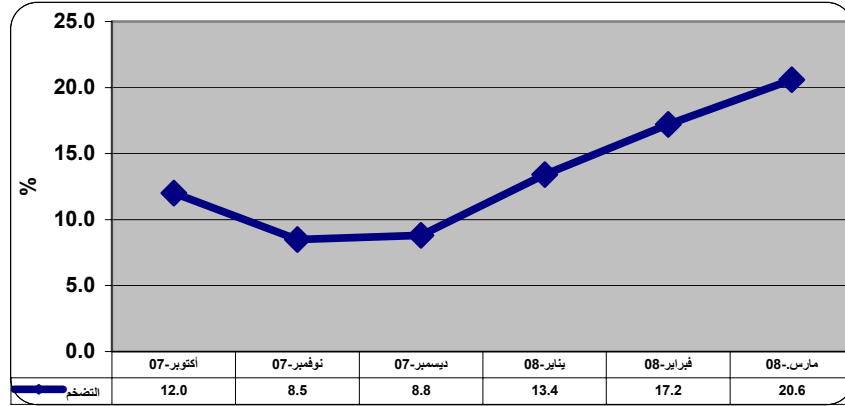
( هـ ) تدفق ورسيد التمويل المصرفي بالعملة المحلية حسب القطاعات (فبراير 2008 )

( مليون جنيه )

النسبة %	الرسيد	النسبة %	التدفق	القطاع
11.4	1,371.9	7.2	71.6	الزراعة
9.6	1,155.0	10.6	104.7	الصناعة
20.1	2,419.0	14.5	144.2	التجارة المحلية
2.2	261.6	2.3	23.1	الصادر
15.5	1,859.6	17.9	177.7	الواردات
7.7	929.9	8.7	86.6	النقل والتخزين
33.5	4,032.3	38.8	384.9	أخرى
100.0	12,029.3	100.0	992.8	المجموع

## (5) معدل التضخم :

أرتفع معدل التضخم من 17.2% بنهاية فبراير 2008 إلى 20.6% بنهاية مارس 2008  
معدل التضخم بنهاية الشهر (أكتوبر 2007 – مارس 2008)



## (6) سعر الصرف

سعر صرف اليورو مقابل الجنيه السوداني لدى بنك السودان المركزي , البنوك التجارية والصرافات كما في 31 مارس 2008.  
( أ ) بنك السودان المركزي

(جنيه سوداني)

الشراء	3.1991
البيع	3.2151

(ب) البنوك التجارية والصرافات

(جنيه سوداني)

الأسعار البيان	سعر الشراء		سعر البيع		السعر الأكثر تداولاً	
	أعلى	أدنى	أعلى	أدنى	شراء	بيع
البنوك التجارية	3.2350	3.0150	3.2480	3.2070	3.2330 & 3.2228	3.1943
الصرافات	3.2151	3.0000	3.2280	3.0120	3.2151	3.2279

\* سجل البنك السعودي أعلى سعر بيعاً وشراءً, بينما سجل بنك إفريقيا أدنى سعر بيعاً وشراءً.

\* سجلت كل من , الإمارات, وأفا, لاري أبو ظبي, الهجرة, الموارد, الامان, اكسبرس, هات و العمدة للصرافة أعلى سعر شراءً بينما سجلت كل من اكسبرس والهجرة أعلى سعر بيعاً, كما سجلت ليرا للصرافة أدنى سعر بيعاً وشراءً

## (7) عُرفة التعامل في النقد الأجنبي

(مليون يورو)

المبيعات	المشتريات	الفترة
243.74	3.43	01/03/2008 - 31/03/2008

مقارنة عمليات العُرفة بين عامي 2008/2007

(مليون يورو)

النسبة %	التغير	1/2- 28/2/2008	1/2- 28/2/2007	البيان
-97%	-104.1	3.43	107.49	المشتريات
-37%	-140.8	243.74	384.54	المبيعات
13%	-36.7	240.3	277.1	صافي الموقف

- أكبر بائع خلال الفترة بنك المزارع التجاري (1.5 مليون يورو بنسبة 44% من جملة المشتريات).
- ثاني أكبر بائع خلال الفترة بنك التنمية التعاوني الاسلامي (0.64 مليون يورو بنسبة 19% من جملة المشتريات).
- أكبر مشتر خلال الفترة بنك امدران الوطني ( 21.2 مليون يورو بنسبة 9% من جملة المبيعات).
- ثاني أكبر مشتر خلال الفترة مركز الامارات للصرافة (16.1 مليون يورو بنسبة 7% من جملة المبيعات).

## (8) ميزان المدفوعات خلال العام 2007

(مليون دولار)

البيان	الفترة	الربع الأول	الربع الثاني	الربع الثالث	الربع الرابع*
أ. الحساب الجاري (2+1)		(1,151.07)	(1,150.64)	(295.49)	(670.95)
1. الميزان التجاري (فوب)		59.00	(195.56)	670.29	623.11
2. حساب الخدمات والدخل التحويلات		(1,210.07)	(955.08)	(965.78)	(1,294.06)
ب. الحساب المالي		1,001.22	764.05	701.26	478.95
ج. أخطاء و محذوفات		(375.343)	234.284	(292.93)	474.75
د. الميزان الكلى		(525.28)	(152.31)	112.83	282.76

\* بيانات أولية.

## (9) موقف التعامل في الأوراق المالية

( أ ) شهادات المشاركة الحكومية ( شهماة ) خلال الفترة ( 1-31/12/2007 )

البيان	عدد الشهادات	قيمة الشهادات ( ألف جنيهه )
موقف الشهادات في أول الفترة	6,205,093.00	3,102,546.50
الشهادات المصدرة	2,245,856.00	1,122,928.00
الشهادات التي تمت تصفيتها خلال الفترة	-	-
الرصيد في آخر الفترة	8,450,949.00	4,225,474.50

فئة الشهادة الواحدة 500 جنيهه المصدر : شركة السودان للخدمات المالية.

( ب ) شهادات إجارة البنك المركزي ( شهاب ) خلال الفترة ( 1-31/12/2007 )

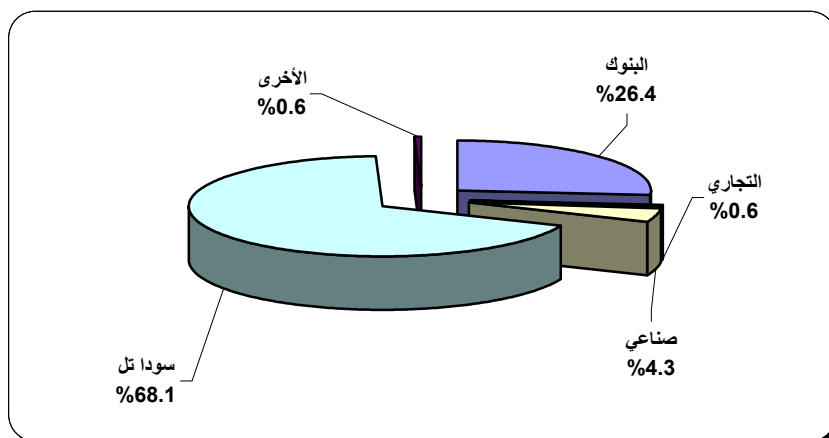
البيان	عدد الشهادات	قيمة الشهادات ( ألف جنيهه )
موقف الشهادات بحوزة البنوك التجارية أول الفترة	228,800	228,800
الشهادات المباعة خلال الفترة (+)	50,000	50,000
الشهادات المشتراة خلال الفترة (-)	114,000	114,000
موقف الشهادات بحوزة البنوك التجارية نهاية الفترة	164,800	164,800

المصدر : شركة السودان للخدمات المالية.

( ج ) معاملات سوق الخرطوم للأوراق المالية خلال الفترة (1-31/03/2008)

تم تداول أسهم 17 شركة في كل من قطاع البنوك، التجاري، الاتصالات وأخرى، إضافة إلى 11 من صناديق الاستثمار. الأسهم المتداولة

القطاع	عدد الأسهم	حجم التداول (ألف جنيهه)	النسبة %	العقود المنفذة
البنوك	2,312,234	3,506.95	26.4	99
التجاري	4,301	81.72	0.6	4
صناعي	656,813	566.76	4.3	18
سودا تل	1,970,655	9,059.68	68.1	131
الأخرى	20,843	78.59	0.6	7
المجموع	4,964,846	13,293.7	100.0	259



(2) صكوك الاستثمار المتداولة

العقود المنفذة	النسبة %	حجم التداول (ألف جنيه)	عدد الصكوك	القطاع
1	8.29	69.66	6,850	صندوق الخرطوم الاستثماري
5	14.30	120.14	1,197	صكوك الاستثمار الحكومية الرابعة
1	50.12	421.00	20,000	صندوق سوداتل الدولارى الثانى
3	0.74	6.20	62	صكوك الاستثمار الحكومية الخامسة
1	1.19	10.00	100	صكوك الاستثمار الحكومية التاسعة
9	13.89	116.65	11,436	صندوق قلوبل الاستثمارى (السودان) الاول
1	0.02	0.105	10	صندوق الاعمار العقارى
2	0.61	5.15	510	الصندوق الشامل
8	5.26	44.16	4,392	صكوك اجارة بنك الخرطوم الاستثمارى
4	4.81	40.40	404	صكوك الاستثمار الحكومية الحادية عشر
2	0.77	6.45	642	صندوق الاسهم السودانية الرابع
37	100.00	551.92	29,904	المجموع

صكوك الاستثمار المتداول

