



# النشرة الاقتصادية



نشرة دورية تصدر عن الإدارة العامة للبحوث والإحصاء - بنك السودان

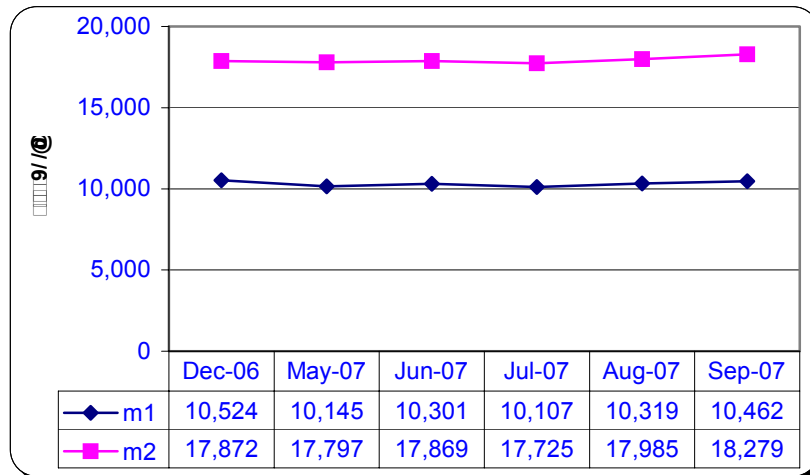
الفترة 1 - 2007/10/31

العدد رقم 247

## (1) مؤشرات نقدية

2007	2007	يوليو 2007	2006	
18,279	17,985	17,725	17,872	
4,575	4,535	4,495	5,355	
5,887	5,784	5,612	5,169	
7,818	7,666	7,618	7,348	
25,266	24,683	24,297	23,144	( )
12,014	11,926	11,888	11,140	
13,824	13,154	13,015	12,304	
32.2%	32.2%	31.7%	28.9%	/
25%	25.2%	25.3%	30%	/
42.8%	42.6%	43%	41.1%	/
86.9%	90.7%	91.3%	90.5%	/

## (2) موقف السيولة خلال (ديسمبر 2006 - سبتمبر 2007)



## (3) ودائع المصارف \*

(مليون جنيه)

2007/10/31		2007/09/31	
أجنبية	محلية	أجنبية	محلية
984	5,622	1,057	5,492
15	916	15	866
769	4,319	846	4,267
626	91	685	133
128	104	11	59
<b>2,522</b>	<b>11,052</b>	<b>2,614</b>	<b>10,807</b>
<b>13,574</b>		<b>13,421</b>	

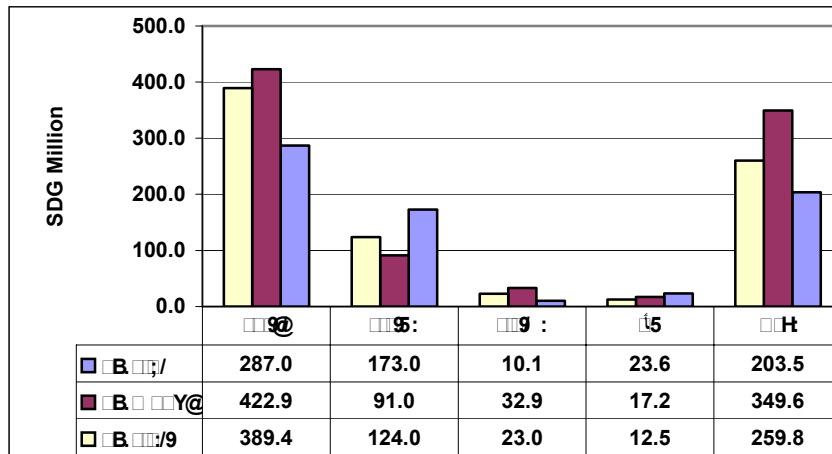
\* بيانات أولية تشمل ودائع القيمين وغير القيمين.

## (4) موقف التمويل المصرفي خلال الفترة (1- 2007/10/31)

- (أ) بلغ المتوسط الترجيحي لهوامش أرباح المربحات 12.1% و نسب المشاركات 45.2% .  
(ب) تراوحت هوامش أرباح المربحات بين 8% (بنك أبو ظبي) و 18% (بنك تنمية الصادرات).  
(ج) تراوحت نسب المشاركات المطبقة بين 9% (بنك البركة) و 90% (بنك فيصل) .

( ) تدفق تمويل المصارف التجارية حسب الصيغ خلال الفترة (يوليو 2007 - سبتمبر

2007)



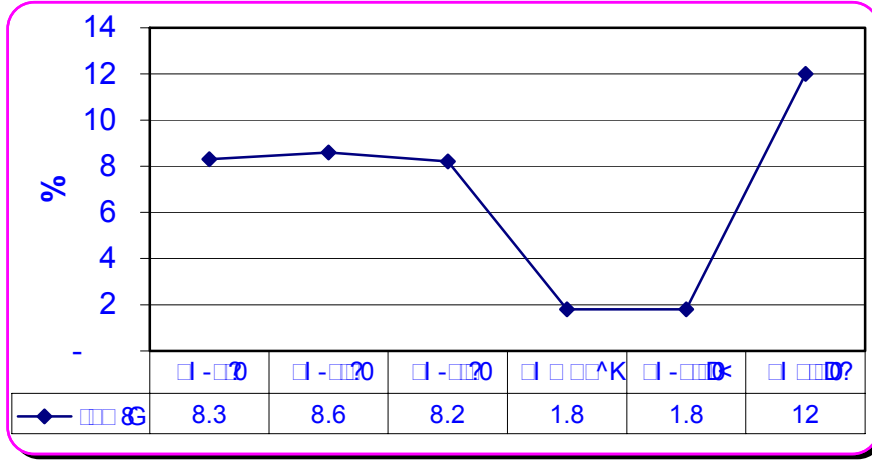
(هـ) تدفق ورصيد التمويل المصرفي بالعملة المحلية حسب القطاعات (سبتمبر 2007)

(مليون جنيه)

النسبة %	الرصيد	النسبة %	التدفق	القطاع
9	976.8	12.5	101	الزراعة
8.6	893.4	9.4	76.3	الصناعة
18.5	1913.9	21.1	171	التجارة المحلية
2	214.9	3.2	26.2	الصادر
17.3	1789	5.3	42.6	الواردات
7.8	806	4.6	37.3	النقل والتخزين
36.3	3749	43.9	354.3	أخرى
<b>100</b>	<b>10,343</b>	<b>100</b>	<b>808.7</b>	<b>المجموع</b>

##### (5) معدل التضخم :

أرتفع معدل التضخم من 1.8% بنهاية سبتمبر إلى 12% بنهاية أكتوبر 2007  
معدل التضخم بنهاية الشهر (مايو-أكتوبر 2007)



##### (6) سعر الصرف

سعر صرف الدولار الأمريكي مقابل الجنيه السوداني لدى بنك السودان المركزي، البنوك التجارية والصرافات كما في 31 أكتوبر 2007.

##### (أ) بنك السودان المركزي

(جنيه سوداني)	
الشراء	2,0303
البيع	2,0405

##### (ب) البنوك التجارية والصرافات

الأسعار		سعر البيع		سعر الشراء		البيان
بيع	شراء	أدنى	أعلى	أدنى	أعلى	
2,0480	2,0400	2,0440	2,0830	2,0360	2,0750	البنوك التجارية
2,0485	2,0405	2,0480	2,0530	2,0400	2,0450	الصرافات

❖ سجل بنك المزارع التجاري أعلى سعر بيعاً وشراءً، بينما سجل بنك بيبيلوس أدنى سعر بيعاً وشراءً.

❖ سجلت كل من ميج واليمامة للصرافة أعلى سعر بيعاً وشراءً، بينما سجلت كل من ليرا، دينار، باب الندب، القومية، العروس، الرائد، الأفريقية للصرافة أدنى سعر بيعاً وشراءً.

##### (7) غرفة التعامل في النقد الأجنبي

(مليون دولار)		
البيعات	المشتريات	الفترة
325.4	100.05	2007/10/31-2007/10/1

مقارنة عمليات الغرفة بين عامي 2006/2007

(مليون دولار)

النسبة %	التغير	2007/ 10/31 - 1/1	2006/ 10/31 - 1/1	البيان
-25%	-254.7	772.95	1,027.64	المشتريات
67%	1,319.8	3,286.26	1,966.45	المبيعات
168%	1,574.5	2,513.3	938.8	صافي الموقف

- أكبر بائع خلال الفترة حكومة جنوب السودان (301.7 مليون دولار بنسبة 39% من جملة المشتريات).
- ثاني أكبر بائع خلال الفترة المالية و مريحة موبيتل (209.5 مليون دولار بنسبة 27% من جملة المشتريات).
- أكبر مشتري خلال الفترة مركز الإمارات للصرافة (224.6 مليون دولار بنسبة 7% من جملة المبيعات)
- ثاني أكبر مشتري خلال الفترة بنك تنمية الصادرات (197.8 مليون دولار بنسبة 6% من جملة المبيعات)

(8) ميزان المدفوعات خلال الربع الثاني لعام 2007

(مليون دولار)

الربع الثاني	الربع الأول	البيان الفترة
-1,007.37	-1,078.48	(2+1)
-195.57	22.70	1. الميزان التجاري (فوب)
-811.80	-1,101.18	2. حساب الخدمات والدخل التحويلات
725.11	929.52	.
129.95	-376.32	ج. أخطاء و محذوفات
-152.31	-525.28	.

\* بيانات معدلة .

(9) موقف التعامل في الأوراق المالية

(أ) شهادات المشاركة الحكومية (شهامه) خلال الفترة (1 - 2007/04/30)

قيمة الشهادات (الف جنيه)	عدد الشهادات	البيان
3,818,221	7,636,442.00	رصيد الشهادات في أول الفترة
-	-	الشهادات المصدرة
-	-	الشهادات التي تمت تصفيتها
3,818,221	7,636,442.00	الرصيد في آخر الفترة

المصدر : شركة السودان للخدمات المالية.

(ب) شهادات إجازة البنك المركزي (شهاب) خلال الفترة (1 - 2007/04/30)

قيمة الشهادات (الف جنيه)	عدد الشهادات	البيان
149,500	149,500	موقف الشهادات بحوزة البنوك التجارية أول الفترة
58,000	58,000	الشهادات المصدرة
42,000	42,000	الشهادات التي تمت تصفيتها
165,500	165,500	موقف الشهادات بحوزة البنوك التجارية نهاية الفترة


المصدر : شركة السودان للخدمات المالية.

(ج) معاملات سوق الخرطوم للأوراق المالية خلال الفترة (1 - 2007/10/31)

تم تداول أسهم 17 شركه في كل من قطاع البنوك، التجاري، الاتصالات وأخرى إضافة إلى 10 من صناديق الاستثمار.

الأسهم المتداولة

العقود المنفذة	النسبة %	حجم التداول (الف جنيه)	عدد الأسهم	القطاع
86	1.81	328.2	919,131	البنوك
2	0.06	8.9	450	التجاري
107	82.90	15,003.6	3,471,182	سودا تل
32	15.23	2,756.7	1,757,996	الأخرى
227	100.0	18,097.40	6,148,759	المجموع



(2) صكوك الاستثمار المتداولة

العقود المنفذة	النسبة %	حجم التداول (ألف جنيه)	عدد الصكوك	القطاع
3	9.74	566.1	5,612	صكوك الاستثمار الحكومية الثالثة
5	14.35	834	8,339	صكوك الاستثمار الحكومية الرابعة
4	0.13	7.5	355	صندوق سود اتل الدولارى الثانى
2	0.45	26.2	262	صكوك الاستثمار الحكومية الخامسة
2	0.12	7.1	71	صكوك الاستثمار الحكومية السادسة
7	58.21	3,383.2	33,832	صكوك الاستثمار الحكومية التاسعة
9	11.78	684.6	67,122	صندوق جلو بل الاستثمارى (السودان الأول)
1	1.08	62.7	6,000	صندوق الاعمار العقارى
3	4.10	238.5	23,379	الصندوق الشامل
1	0.04	2.2	22	صكوك الاستثمار الحكومية العاشرة
37	100.0	5,812	144,994	المجموع

صكوك الاستثمار المتداولة

