



النشرة الاقتصادية



نشرة دورية تصدر عن الإدارة العامة للبحوث والإحصاء - بنك السودان المركزي

الفترة 1 - 2007/10/15

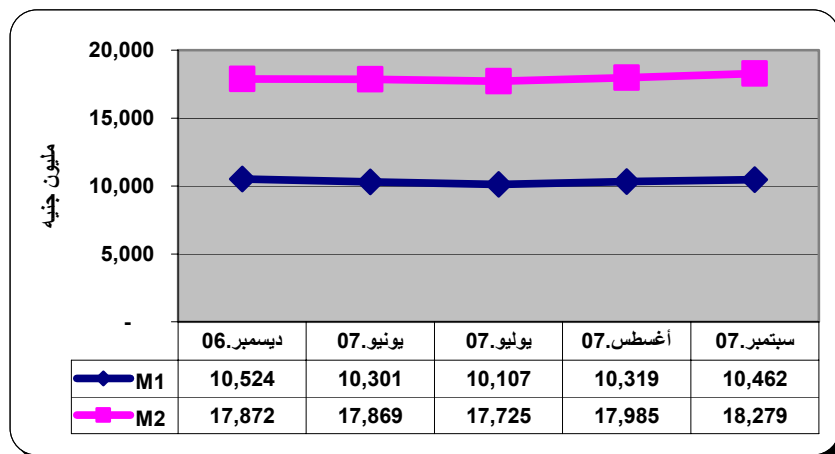
العدد رقم 246

(1) مؤشرات نقدية

(مليون جنية)

المؤشر	الفترة	ديسمبر 2006	يوليو 2007	أغسطس 2007	سبتمبر 2007
عرض النقود		17,872	17,725	17,985	18,279
العملة لدى الجمهور		5,355	4,495	4,535	4,575
الودائع تحت الطلب		5,169	5,612	5,784	5,887
شبه النقود		7,348	7,618	7,666	7,817
إجمالي أصول (خصوم) البنوك		23,144	24,297	24,683	25,266
إجمالي التمويل المصرفي		11,140	11,888	11,926	12,014
إجمالي الودائع المصرفية		12,304	13,015	13,608	13,824
الودائع تحت الطلب / عرض النقود		28.9%	31.7%	32.2%	32.2%
العملة لدى الجمهور / عرض النقود		30.0%	25.3%	25.2%	25.0%
شبه النقود / عرض النقود		41.1%	43.0%	42.6%	42.8%
إجمالي التمويل المصرفي / الودائع		90.5%	91.3%	87.6%	86.9%

(2) موقف السيولة خلال (ديسمبر 2006 - سبتمبر 2007)



(3) ودائع المصارف *

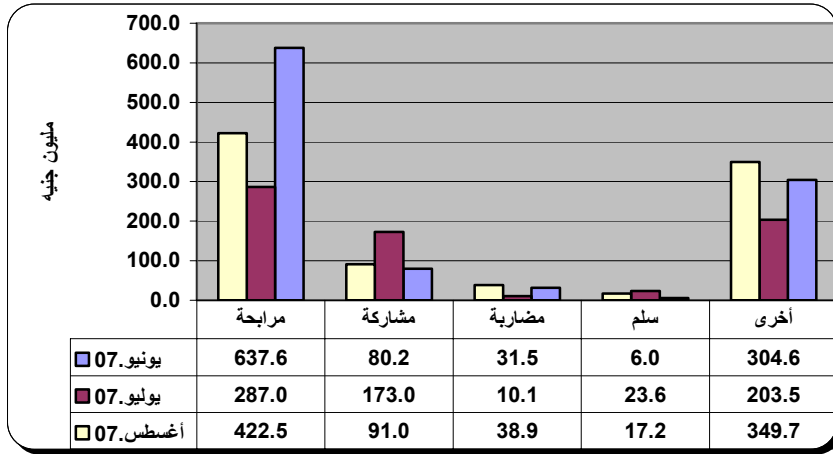
(مليون جنيه)

2007/10/14		2007/09/14		البيسان	
أجنبية	محلية	أجنبية	محلية	الودائع الجارية	الودائع الادخارية
1,078	5,495	962	5,483	الادخارية	الاستثمارية
160	831	16	911	الهوامش على خطابات الضمان والاعتماد	أخرى
773	4,261	846	4,205	الإجمالي	
665	80	670	126		
144	84	19	72		
2,820	10,751	2,513	10,797		
13,571		13,310			

*بيانات أولية تشمل ودائع المقيمين وغير المقيمين.

(4) موقف التمويل المصرفي خلال الفترة (2007/10/14-1)

- (أ) بلغ المتوسط الترجيحي لهوامش أرباح المرابحات 11.0% و نسب المشاركات 27.2% .
 (ب) تراوحت هوامش أرباح المرابحات بين 8.0% (بنك بيبيلوس) و 18.0% (بنك تنمية الصادرات).
 (ج) تراوحت نسب المشاركات المطبقة بين 10.0% (بنك تنمية الصادرات، بنك الشمال والبنك الإسلامي السوداني) و 75.0% (السوداني الفرنسي و التنمية التعاوني) .
 (د) تدفق تمويل المصارف التجارية حسب الصيغ خلال الفترة (يونيو 2007 – أغسطس 2007)



(هـ) تدفق ورصيد التمويل المصرفي بالعملة المحلية حسب القطاعات (أغسطس 2007)

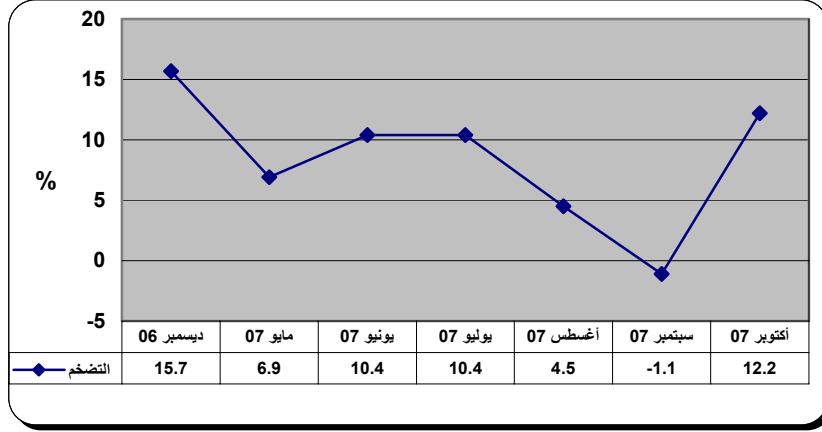
(مليون جنيه)

النسبة %	الرصيد	النسبة %	التدفق	القطاع
9.0	918.8	7.8	72.0	الزراعة
9.1	935.1	13.5	124.3	الصناعة
17.9	1,833.0	13.6	124.9	التجارة المحلية
2.2	221.4	4.1	37.4	الصادر
17.8	1,818.9	1.1	10.6	الواردات
8.2	841.5	9.1	83.2	النقل والتخزين
35.8	3,657.3	50.8	466.9	أخرى
100.0	10,226.0	100.0	919.3	المجموع

(5) معدل التضخم : م

ارتفع معدل التضخم من 1.1% بمنتصف سبتمبر الى 12.2% بمنتصف أكتوبر 2007.

معدل التضخم بمنتصف الشهر (ديسمبر 2006 - أكتوبر 2007)



(6) سعر الصرف

سعر صرف الدولار الأمريكي مقابل الجنيه السوداني لدى بنك السودان المركزي , البنوك التجارية والصرافات كما في 15 أكتوبر 2007.
(أ) بنك السودان المركزي

(جنيه سوداني)

الشراء	2.0666
البيع	2.0769

(ب) البنوك التجارية والصرافات

(جنيه سوداني)

الأسعار البيان	سعر البيع		سعر الشراء		السعر الأكثر تداولاً
	أدنى	أعلى	أدنى	أعلى	
البنوك التجارية	2.0110	2.0875	2.0030	2.0795	2.0800
الصرافات	2.0430	2.0850	2.0350	2.0770	2.0849

- سجل البنك الأهلي السوداني أعلى سعر بيعاً وشراءً, بينما سجل البنك الزراعي السوداني أدنى سعر بيعاً وشراءً. سجلت صرافة القومية للصرافة أعلى سعر بيعاً وشراءً , بينما سجلت اليمامة للصرافة أدنى سعر بيعاً وشراءً.
- (7) غرفة التعامل في النقد الأجنبي

(مليون دولار)

المبيعات	المشتريات	الفترة
131.7	59.2	2007/10/15-2007/10/1

مقارنة عمليات الغرفة بين عامي 2007/2006

(مليون دولار)

النسبة %	التغير	10/15-1 2007/	10/15-1 2006/	البيان
-38.9%	-37.7	59.2	96.9	المشتريات
-44.5%	-105.5	131.7	237.2	المبيعات
48.3%	-67.7	72.5	140.2	صافي الموقف

- * أكبر مشتري خلال الفترة مصرف السلام (21.0 مليون دولار بنسبة 15.9% من جملة المبيعات).
- * ثاني أكبر مشتري خلال الفترة البنك الفرنسي (12.5 مليون دولار بنسبة 9.5% من جملة المبيعات).
- * أكبر بائع خلال الفترة وزارة المالية (45.0 مليون دولار بنسبة 76.0% من جملة المشتريات)
- * ثاني أكبر بائع خلال الفترة بنك التنمية التعاوني الإسلامي 4.0 مليون دولار بنسبة 6.8% من جملة المشتريات).

(8) ميزان المدفوعات خلال الربع الثاني لعام 2007 *

(مليون دولار)

الفترة	البيان	الربع الأول	الربع الثاني
أ.	الحساب الجاري (2+1)	-1,078.48	-1,007.37
1.	الميزان التجاري	22.70	-195.57
2.	حساب الخدمات والدخل التحويلات	-1,101.18	-811.80
ب.	حساب رأس المال والحساب المالي	929.52	725.11
ج.	أخطاء و محذوفات	-376.32	129.95
د.	الميزان الكلى	-525.28	-152.31

* بيانات معدلة .

(9) موقف التعامل في الأوراق المالية

(أ) شهادات المشاركة الحكومية (شهامة) خلال الفترة (1 - 2007/04/30)

البيان	عدد الشهادات	قيمة الشهادات (ألف جنيه)
رصيد الشهادات في أول الفترة	7,636,442.00	3,818,221
الشهادات المصدرة	-	-
الشهادات التي تمت تصفيتها	-	-
الرصيد في آخر الفترة	7,636,442.00	3,818,221

المصدر : شركة السودان للخدمات المالية.

(ب) شهادات إجارة البنك المركزي (شهاب) خلال الفترة (1 - 2007/04/30)

البيان	عدد الشهادات	قيمة الشهادات (ألف جنيه)
موقف الشهادات بحوزة البنوك التجارية أول الفترة	149,500	149,500
الشهادات المصدرة	58,000	58,000
الشهادات التي تمت تصفيتها	42,000	42,000
موقف الشهادات بحوزة البنوك التجارية نهاية الفترة	165,500	165,500

المصدر : شركة السودان للخدمات المالية.

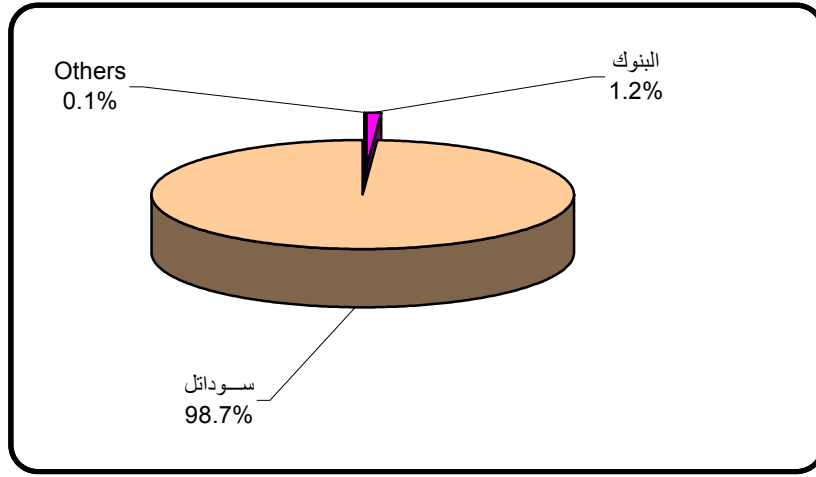
(ج) معاملات سوق الخرطوم للأوراق المالية خلال الفترة (1 - 2007/10/15)

تم تداول أسهم 11 شركة في كل من قطاع البنوك،التأمين،الاتصالات وأخرى، إضافة إلى 7 من صناديق الاستثمار.

(1) الأسهم المتداولة

القطاع	عدد الأسهم	حجم التداول (ألف جنيه)	النسبة %	العقود المنفذة
البنوك	277,307	118.6	1.2	26
سودا تل	2,249,410	9,548.0	98.7	43
الأخرى	3,493	3.7	0.1	7
المجموع	2,530,210	9,670.4	100.0	76

الأسهم المتداولة



(2) صكوك الاستثمار المتداولة

العقود المنفذة	النسبة %	حجم التداول (ألف جنيه)	عدد الصكوك	القطاع
2	1.62	69.1	691	صكوك الاستثمار الحكومية الثالثة
4	18.97	808.9	8,089	صكوك الاستثمار الحكومية الرابعة
4	0.17	7.5	355	صندوق سوداتل الدولارى الثانى
2	0.61	26.2	262	صكوك الاستثمار الحكومية الخامسة
1	0.05	2.0	20	صكوك الاستثمار الحكومية السادسة
4	77.63	3,310.7	33,107	صكوك الاستثمار الحكومية التاسعة
6	0.95	40.4	3,962	صندوق جلو بل الاستثمارى (السودان الأول)
23	100.00	4,264.8	46,486	المجموع

صكوك الاستثمار المتداولة

