



النشرة الاقتصادية



نشرة دورية تصدر عن الإدارة العامة للبحوث والإحصاء - بنك السودان المركزي

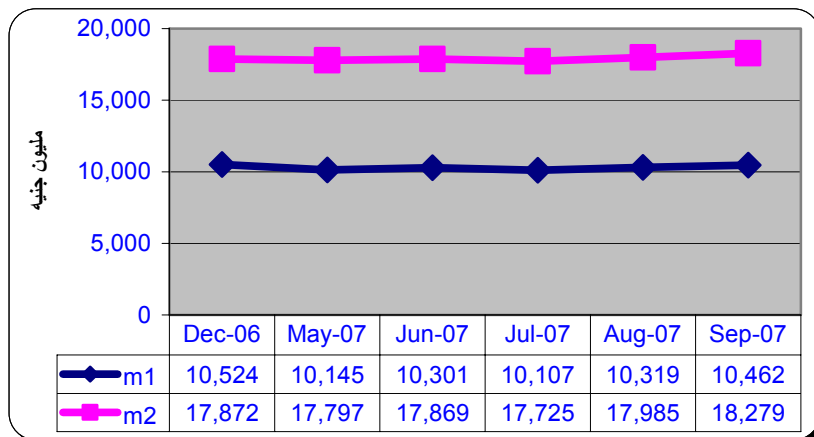
الفترة 1 - 2007/09/30

العدد رقم 245

(1) مؤشرات نقدية

المؤشر	الفترة	ديسمبر 2006	يوليو 2007	أغسطس 2007	سبتمبر 2007
عرض النقود		17,872	17,725	17,985	18,279
العملة لدى الجمهور		5,355	4,595	4,535	4,575
الودائع تحت الطلب		5,169	5,612	5,784	5,887
شبه النقود		7,348	7,618	7,666	7,817
إجمالي أصول (خصوم) البنوك		23,144	24,297	24,683	25,266
إجمالي التمويل المصرفي		11,140	11,888.3	11,926	12,014
إجمالي الودائع المصرفية		12,304	13,015	13,154	13,824
الودائع تحت الطلب / عرض النقود		%28.9	%31.7	%32.2	%32.2
العملة لدى الجمهور / عرض النقود		%30.0	%25.4	%25.2	%25.0
شبه النقود / عرض النقود		%41.1	%43.0	%42.6	%42.8
إجمالي التمويل المصرفي / الودائع		%90.5	%91.3	%90.7	%86.9

(2) موقف السيولة خلال (ديسمبر 2006-سبتمبر 2007)



(3) ودائع المصارف *

(مليون جنيه)

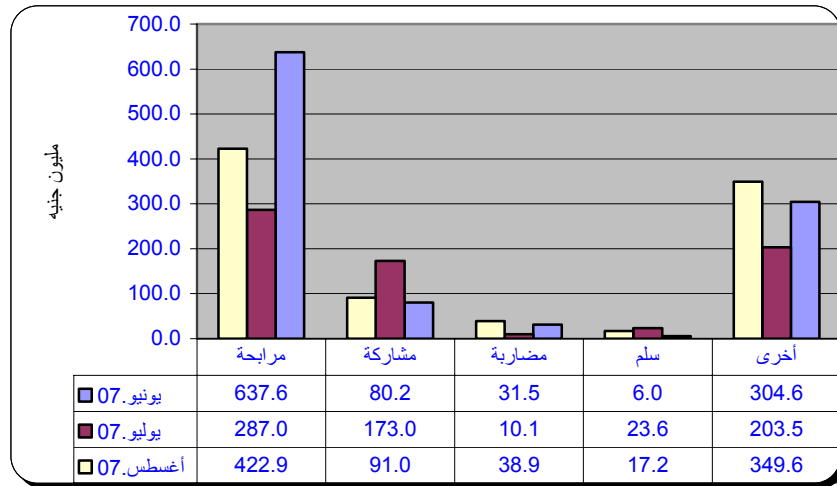
2007/9/30		2007/8/31		البيانات	
أجنبية	محلية	أجنبية	محلية	الودائع	
1,057	5,492	950	5,518	الجارية	
15	866	14	908	الإدخارية	
846	4,267	877	4,172	الاستثمارية	
685	123	669	122	الهوامش على خطابات الضمان والاعتماد	
11	59	20	51	أخرى	
2,614	10,807	2,530	10,771	الإجمالي	
13,421		13,301			

*بيانات أولية تشمل ودائع المقيمين وغير المقيمين.

(4) موقف التمويل المصرفي خلال الفترة (2007/09/30-1)

- (أ) بلغ المتوسط الترجيحي لهوامش أرباح الراحات 11.6% و نسب المشاركات 31.0% .
(ب) تراوحت هوامش أرباح المرابحات بين 6.7% (بنك العمال) و 18.0% (البنك الإسلامي السوداني وبنك تنمية الصادرات).
(ج) تراوحت نسب المشاركات المطبقة بين 10.0% (بنك تنمية الصادرات، بنك الشمال، بنك الخرطوم وبنك العقاري) و 80.0% (بنك الثروة الحيوانية) .

(د) تدفق تمويل المصارف التجارية حسب الصيغ خلال الفترة (يونيو 2007 – أغسطس 2007)

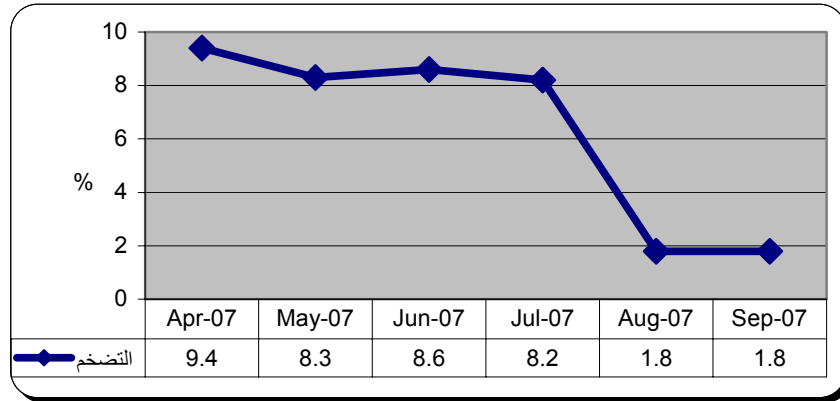


(هـ) تدفق ورصيد التمويل المصرفي بالعملة المحلية حسب القطاعات (أغسطس 2007)

(مليون جنيه)

النسبة %	الرصيد	النسبة %	التدفق	القطاع
9.0	918.8	7.9	72.3	الزراعة
9.1	935.1	13.5	124.3	الصناعة
17.9	1,833.0	13.6	124.9	التجارة المحلية
2.2	221.4	4.0	37.4	الصادر
17.8	1,818.9	1.2	10.6	الواردات
8.2	841.5	9.0	83.2	النقل والتخزين
35.8	3,657.3	50.8	466.9	أخرى
100.0	10,226.0	100.0	919.6	المجموع

(5) معدل التضخم :
ظل معدل التضخم 1.8 % كما هو بنهاية سبتمبر 2007.
معدل التضخم بنهاية الشهر (أبريل -سبتمبر 2007)



(6) سعر الصرف
سعر صرف الدولار الأمريكي مقابل الجنيه السوداني لدى بنك السودان المركزي , البنوك التجارية و الصرافات كما في 30 سبتمبر 2007.
(أ) بنك السودان المركزي

(جنيه سوداني)

الشراء	2.0330
البيع	2.0432

(ب) البنوك التجارية والصرافات

(جنيه سوداني)

الأسعار البيان	سعر الشراء		سعر البيع		السعر الأكثر تداولاً	
	أدنى	أعلى	أدنى	أعلى	شراء	بيع
البنوك التجارية	2.0030	2.0450	2.0120	2.0530	2.0320	2.0400
الصرافات	2.0200	2.0450	2.0280	2.0530	2.0432	2.0512

- سجل البنك الأهلي السوداني أعلى سعر بيعاً وشراءً. بينما سجل البنك الزراعي أدنى سعر للشراء وسجل بنك اففوري ادني سعر للبيع .
- سجلت الإفريقيه للصرافة أعلى سعر بيعاً وشراءً، بينما سجلت ليرا للصرافة ادني سعر بيعاً وشراءً.

(7) غرفة التعامل في النقد الأجنبي

(مليون دولار)

المبيعات	المشتريات	الفترة
255.7	183.3	2007/9/30-2007/9/1

مقارنة عمليات الغرفة بين عامي 2007/2006

(مليون دولار)

النسبة %	التغير	9/30 -1 2007/	9/30 -1 2006/	البيان
210%	124.2	183.30	59.11	المشتريات
25%-	87.0-	255.70	342.67	المبيعات
74%	211.2-	72.40	283.60	صافي الموقف

- أكبر بائع خلال الفترة حكومة جنوب السودان (175 مليون دولار بنسبة 95.0% من جملة المشتريات).
- ثاني أكبر بائع خلال الفترة بنك السودان دعم استبدال العملة (2.9 مليون دولار بنسبة 2.0% من جملة المشتريات).
- أكبر مشتر خلال الفترة مركز الإمارات للصرافة (20.1 مليون دولار بنسبة 8.0% من جملة المبيعات)
- ثاني أكبر مشتر خلال الفترة بنك بيبيلوس (18.6 مليون دولار بنسبة 7.0% من جملة المبيعات)

(8) ميزان المدفوعات خلال الربع الثاني لعام 2007 *

(مليون دولار)

البيان	الفترة	أبريل	مايو	يونيو
أ. الحساب الجاري (2+1)		-247.72	-158.37	-612.65
1. الميزان التجاري		-4.41	120.70	-317.92
2. حساب الخدمات والدخل التحويلات		-270.6	-349.7	-294.73
ب. حساب رأس المال والحساب المالي		195.38	276.33	258.50
ج. أخطاء و محذوفات		-95.42	-208.41	440.06
د. الميزان الكلي		-147.76	-90.45	85.90

*بيانات أولية .

(9) موقف التعامل في الأوراق المالية

(أ) شهادات المشاركة الحكومية (شهامة) خلال الفترة (1 - 2007/04/30)

البيان	عدد الشهادات	قيمة الشهادات (ألف جنيه)
رصيد الشهادات في أول الفترة	7,636,442.00	3,818,221
الشهادات المصدرة	-	-
الشهادات التي تمت تصفيتها	-	-
الرصيد في آخر الفترة	7,636,442.00	3,818,221

المصدر : شركة السودان للخدمات المالية.

(ب) شهادات إجازة البنك المركزي (شهاب) خلال الفترة (1 - 2007/04/30)

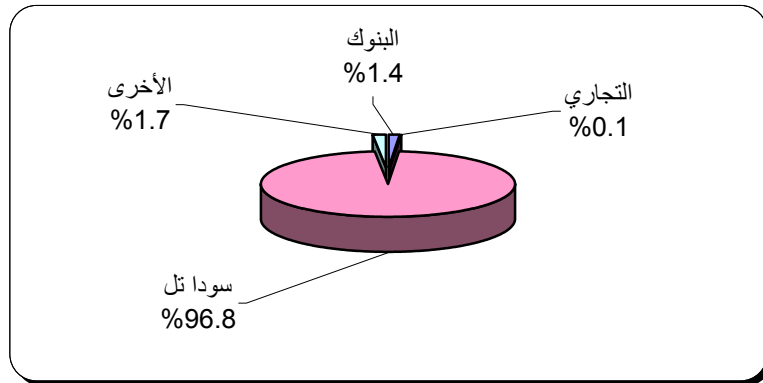
البيان	عدد الشهادات	قيمة الشهادات (ألف جنيه)
موقف الشهادات بحوزة البنوك التجارية أول الفترة	149,500	149,500
الشهادات المصدرة	58,000	58,000
الشهادات التي تمت تصفيتها	42,000	42,000
موقف الشهادات بحوزة البنوك التجارية نهاية الفترة	165,500	165,500

المصدر : شركة السودان للخدمات المالية.

(ج) معاملات سوق الخرطوم للأوراق المالية خلال الفترة (1 - 2007/09/30)

تم تداول أسهم 14 شركة في كل من قطاع البنوك، التجاري، الاتصالات وأخرى، إضافة إلى 7 من صناديق الاستثمار. الأسهم المتداولة

القطاع	عدد الأسهم	حجم التداول (ألف جنيه)	النسبة %	العقود المنفذة
البنوك	783,234	423.9	1.4	86
التجاري	1,360	27.5	0.1	2
سودا تل	6,788,929	29,015.4	96.8	150
الأخرى	758,345	519.1	1.7	13
المجموع	8,331,868	29,985.9	100.0	251



(2) صكوك الاستثمار المتداولة

العقود المنفذة	النسبة %	حجم التداول (ألف جنيه)	عدد الصكوك	القطاع
1	0.2	15.9	60	صندوق النماء
4	5.3	509.3	5,093	صكوك الاستثمار الحكومية الرابعة
2	0.1	9.6	454	صندوق سود اتل الدولار الثاني
1	0.4	39.1	3,915	صندوق المستثمر
13	81.5	7,797.0	77,970	صكوك الاستثمار الحكومية التاسعة
10	9.1	865.9	84,890	صندوق جلو بل الاستثماري (السودان الأول)
6	3.4	325.4	31,800	الصندوق الشامل
37	100.0	9,562.2	204,182	المجموع

صكوك الاستثمار المتداولة

