



# النشرة الاقتصادية



نشرة دورية تصدر عن الإدارة العامة للبحوث والإحصاء - بنك السودان المركزي

الفترة 1 - 2007/09/15

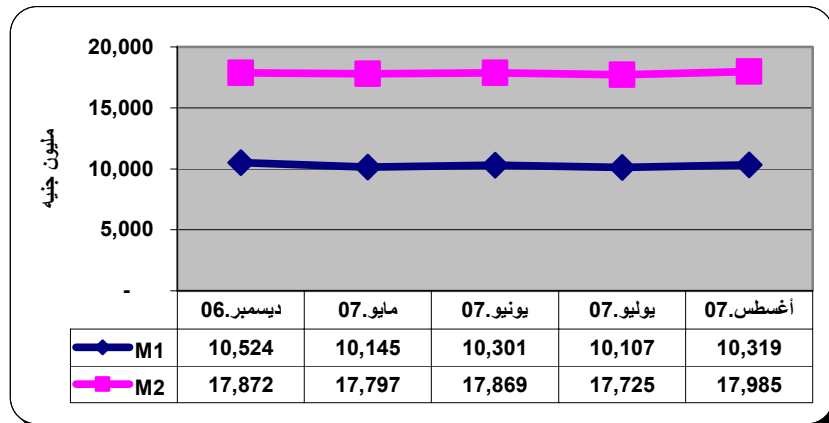
العدد رقم 244

## ( 1 ) مؤشرات نقدية

( مليون جنية )

المؤشر	الفترة	ديسمبر 2006	يونيو 2007	يوليو 2007	أغسطس 2007
عرض النقود		17,872	17,869	17,725	17,985
العملة لدى الجمهور		5,355	4,442	4,595	4,535
الودائع تحت الطلب		5,169	5,858	5,612	5,784
شبه النقود		7,348	7,568	7,618	7,666
إجمالي أصول (خصوم) البنوك		23,144	23,320	24,297	24,683
إجمالي التمويل المصرفي		11,140	11,991	11,888.3	11,926
إجمالي الودائع المصرفية		12,304	13,108	13,015	13,608
الودائع تحت الطلب / عرض النقود		28.9%	32.8%	31.7%	32.2%
العملة لدى الجمهور / عرض النقود		30.0%	24.9%	25.4%	25.2%
شبه النقود / عرض النقود		41.1%	42.4%	43.0%	42.6%
إجمالي التمويل المصرفي / الودائع		90.5%	91.5%	91.3%	87.6%

## ( 2 ) موقف السيولة خلال (ديسمبر 2006- أغسطس 2007)



### (3) ودائع المصارف \*

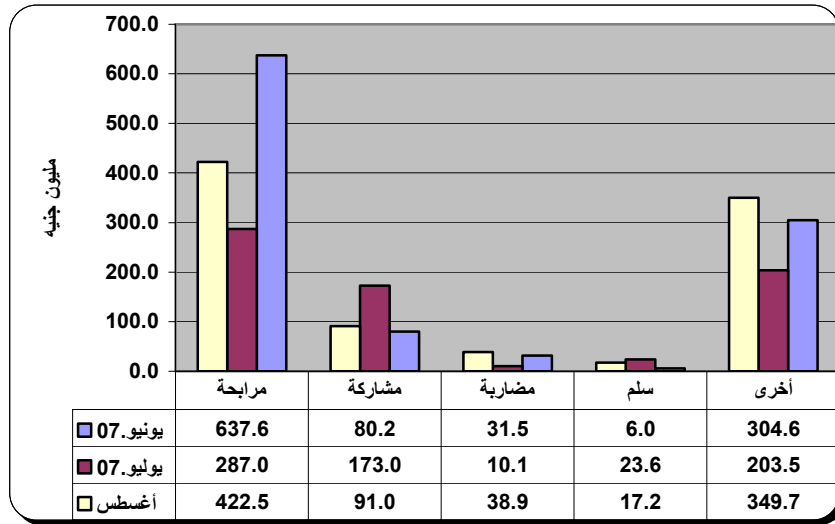
(مليون جنيه)

2007/09/15		2007/08/14		البيان
أجنبية	محلية	أجنبية	محلية	الودائع
976	5,552	952	5,340	الجارية
16	911	17	910	الإدخارية
846	4,205	978	4,121	الاستثمارية
671	126	512	139	الهوامش على خطابات الضمان والاعتماد
19	73	18	29	أخرى
2,528	10,867	2,477	10,539	الإجمالي
13,395		13,016		

\*بيانات أولية تشمل ودائع المقيمين وغير المقيمين.

### (4) موقف التمويل المصرفي خلال الفترة (1-2007/9/15)

- (أ) بلغ المتوسط الترجيحي لهوامش أرباح المرباحات 11.7% و نسب المشاركات 29.9% .  
(ب) تراوحت هوامش أرباح المرباحات بين 6.7% (بنك العمال) و 18.0% (البنك الإسلامي السوداني وبنك تنمية الصادرات).  
(ج) تراوحت نسب المشاركات المطبقة بين 10% (بنك تنمية الصادرات، بنك الشمال والبنك العقاري) و 75% (السوداني الفرنسي، التنمية التعاوني).  
(د) تدفق تمويل المصارف التجارية حسب الصيغ خلال الفترة (يونيو 2007 – أغسطس 2007)



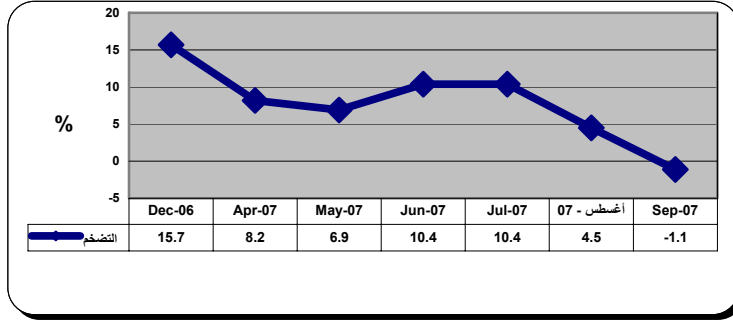
### (هـ) تدفق ورصيد التمويل المصرفي بالعملة المحلية حسب القطاعات (أغسطس 2007)

(مليون جنيه)

القطاع	التدفق	النسبة %	الرصيد	النسبة %
الزراعة	72	7.8	918.8	9
الصناعة	124.3	13.5	935.1	9.1
التجارة المحلية	124.9	13.6	1,833	17.9
الصادر	37.4	4.1	221.4	2.2
الواردات	10.6	1.2	1,818.9	17.8
النقل والتخزين	83.2	9	841.5	8.2
أخرى	466.9	50.8	3,657.3	35.8
المجموع	919.3	100.00	10,226.00	100.00

## (5) معدل التضخم :

انخفض معدل التضخم من 4.5% بمنتصف أغسطس إلى 1.1% بمنتصف سبتمبر 2007.  
معدل التضخم بمنتصف الشهر (أبريل - سبتمبر 2007)



## (6) سعر الصرف

سعر صرف الدولار الأمريكي مقابل الجنيه السوداني لدى بنك السودان المركزي , البنوك التجارية والصرافات كما في 15 سبتمبر 2007.  
( أ ) بنك السودان المركزي

(جنيه سوداني)

الشراء	2.0300
البيع	2.0402

(ب) البنوك التجارية والصرافات

(جنيه سوداني)

السعر الأكثر تداولاً		سعر البيع		سعر الشراء		الأسعار البيان
بيع	شراء	أدنى	أعلى	أدنى	أعلى	
2.0130	2.0050	2.0080	2.0485	2.0000	2.0405	البنوك التجارية
2.0482	2.0402	2.0180	2.0482	2.0100	2.0402	الصرافات

\* سجل البنك السعودي السوداني أعلى سعر بيعاً وشراءً، بينما سجل بنك الإستثمار المالي أدنى سعر بيعاً وشراءً .  
\* سجلت كل من صرافة وafa، لاري ، اكسبريس ، الهجرة ، العمدة ، الإمارات والأفريقية أعلى سعر بيعاً وشراءً ، بينما سجلت ليرا للصرافة ادنى سعر بيعاً وشراءً.

## (7) غرفة التعامل في النقد الأجنبي

(مليون دولار)

المبيعات	المشتريات	الفترة
133.9	2.9	2007/9/15-2007/9/1

مقارنة عمليات الغرفة بين عامي 2007/2006

(مليون دولار)

النسبة %	التغير	9/15 -1 2007/	9/15 -1 2006/	البيان
-43.9%	385-	492.47	877.52	المشتريات
111.4%	1,496.2	2,839.14	1,342.91	المبيعات
404.2%	1,881.3	2,346.7	465.4	صافي الموقف

- أكبر مشتر خلال الفترة وزارة المالية صندوق دعم المانحين ( 1.5 مليون دولار بنسبة 53.0% من جملة المبيعات).
- ثاني أكبر مشتر خلال الفترة مصرف الساحل والصحراء (0.6 مليون دولار بنسبة 21% من جملة المبيعات).
- أكبر بائع خلال الفترة بنك التنمية التعاوني الإسلامي ومركز الإمارات للصرافة (10.1 مليون دولار بنسبة 8% من جملة المشتريات )
- ثاني أكبر بائع خلال الفترة بنك التضامن الإسلامي ( 9.7 مليون دولار بنسبة 7.0% من جملة المشتريات )

(8) ميزان المدفوعات خلال الربع الثالث لعام 2007 \*

( مليون دولار )

يوليو	مايو	أبريل	البيان الفترة
612.65-	-158.37	-247.72	أ. الحساب الجاري (2+1)
317.92-	120.70	-4.41	1. الميزان التجاري
294.73-	-349.7	-270.6	2. حساب الخدمات والدخل التحويلات
258.50	276.33	195.38	ب. حساب رأس المال والحساب المالي
440.06	-208.41	-95.42	ج. أخطاء و محذوفات
85.90	-90.45	-147.76	د. الميزان الكلي

\*بيانات أولية .

(9) موقف التعامل في الأوراق المالية

(أ) شهادات المشاركة الحكومية ( شهامة ) خلال الفترة ( 1 - 2007/04/30 )

( مليون دينار )

قيمة الشهادات ( ألف جنيه )	عدد الشهادات	البيان
3,818,221	7,636,442.00	رصيد الشهادات في أول الفترة
-	-	الشهادات المصدرة
-	-	الشهادات التي تمت تصفيتها
3,818,221	7,636,442.00	الرصيد في آخر الفترة

المصدر : شركة السودان للخدمات المالية.

(ب) شهادات إجازة البنك المركزي ( شهاب ) خلال الفترة ( 1 - 2007/04/30 )

قيمة الشهادات ( ألف جنيه )	عدد الشهادات	البيان
149,500	149,500	موقف الشهادات بحوزة البنوك التجارية أول الفترة
58,000	58,000	الشهادات المصدرة
42,000	42,000	الشهادات التي تمت تصفيتها
165,500	165,500	موقف الشهادات بحوزة البنوك التجارية نهاية الفترة

المصدر : شركة السودان للخدمات المالية.

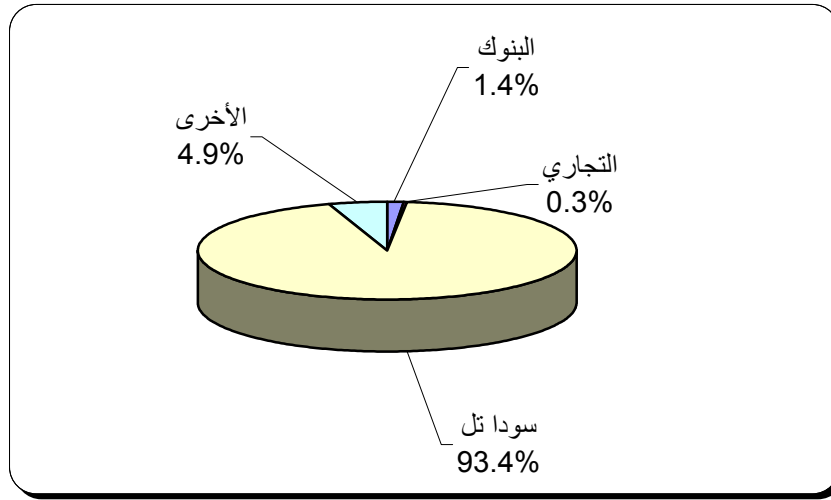
( ج ) معاملات سوق الخرطوم للأوراق المالية خلال الفترة ( 1 - 2007/09/15 )

تم تداول أسهم 13 شركة في كل من قطاع البنوك، التأمين، الاتصالات وأخرى، إضافة إلى 7 من صناديق الاستثمار.

(1) الأسهم المتداولة

العقود المنفذة	النسبة %	حجم التداول (ألف جنيه)	عدد الأسهم	القطاع
48	1.4	137.6	266,954	البنوك
2	0.3	27.5	1,360	التجاري
94	93.4	9,275	2,257,892	سودا تل
6	4.9	489.4	560,326	الأخرى
150	100	9,929.5	3,086,532	المجموع

## الأسهم المتداولة



## (2) صكوك الاستثمار المتداولة

العقود المنفذة	النسبة %	حجم التداول (ألف جنيه)	عدد الصكوك	القطاع
1	1.8	5	50	صكوك الاستثمار الحكومية التاسعة
6	22.9	63.8	6,250	صندوق جلو بل الاستثماري (السودان الأول)
2	75.3	210.1	20,500	الصندوق الشامل
9	100.00	278.9	26,800	المجموع

## صكوك الاستثمار المتداولة

