



النشرة الاقتصادية



نشرة دورية تصدر عن الإدارة العامة للبحوث والإحصاء - بنك السودان

الفترة 1 - 2007/7/31

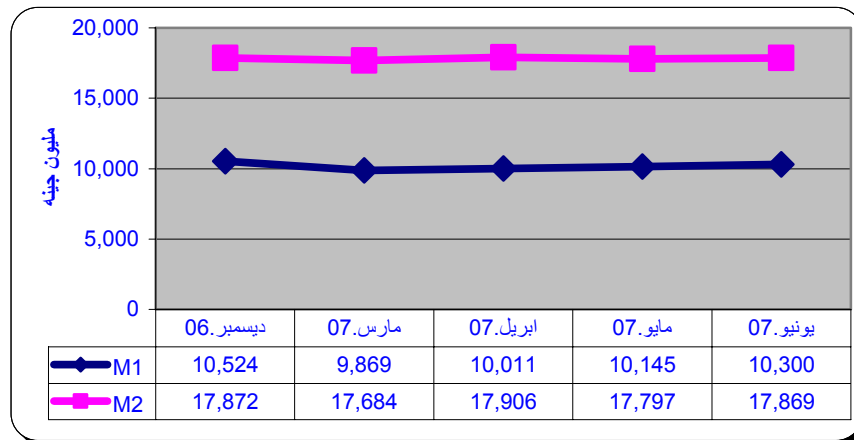
العدد رقم 241

(1) مؤشرات نقدية

(مليون جنية)

المؤشر	الفترة	ديسمبر 2006	أبريل 2007	مايو 2007	يونيو 2007
عرض النقود		17,872	17,906	17,797	17,869
العملة لدى الجمهور		5,355	4,564	4,495.4	4,442.1
الودائع تحت الطلب		5,169	5,447	5,649.4	5,858.4
شبه النقود		7,348	7,894	7,652.3	7,568.2
إجمالي أصول (خصوص) البنوك		23,144	23,069	23,461	23,320
إجمالي التمويل المصرفي		11,140	11,636	11,796	11,991
إجمالي الودائع المصرفية		12,304	13,072	13,022	13,108
الودائع تحت الطلب / عرض النقود		%28.9	%30.4	%31.7	%32.8
العملة لدى الجمهور / عرض النقود		%30.0	%25.5	%25.3	%24.9
شبه النقود / عرض النقود		%41.1	%44.1	%43.0	%42.3
إجمالي التمويل المصرفي / الودائع		%90.5	%89.0	%90.6	%91.5

(2) موقف السيولة خلال (ديسمبر 2006 - أبريل 2007)



(3) ودائع المصارف *

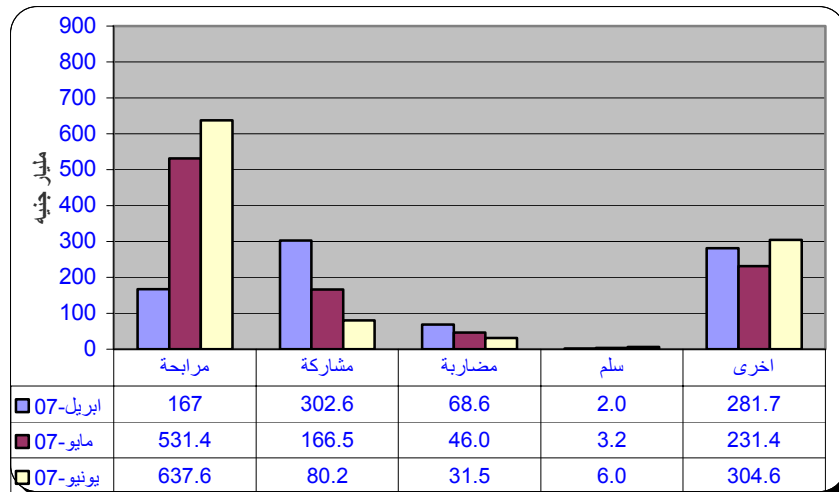
(مليون جنيه)

31/07/2007		30/06/2007		البيان
أجنبية	محلية	أجنبية	محلية	الودائع
839.7	5,343.8	953.5	5,380.2	الجارية
116.2	853.6	19.9	849.0	الادخارية
946.0	4,251.1	948.0	4,164.1	الاستثمارية
527.9	167.8	507.9	120.3	الهوامش على خطابات الضمان والاعتماد
54.6	51.4	26.7	45.6	أخرى
2,484.4	10,667.7	2,456.0	10,559.2	الجملة
13,152.1		13,015.2		

*بيانات أولية تشمل ودائع المقيمين وغير المقيمين.

(4) موقف التمويل المصرفي خلال الفترة (1- 2007/07/31)

- (أ) بلغ المتوسط الترجيحي لهوامش أرباح المراجحة 11.7% و نسب المشاركات 45.1%.
 (ب) تراوحت هوامش أرباح المراجحة بين 8.0% (بنك الادخار) و 18.0% (بنك تنمية الصادرات و بنك الإسلامي).
 (ج) تراوحت نسب المشاركات المطبقة بين 10.0% (بنك تنمية الصادرات و بنك فيصل) و 93.5% (البنك السعودي).
 (د) تدفق تمويل المصارف التجارية حسب الصيغ خلال الفترة (أبريل 2007- يونيو 2007)



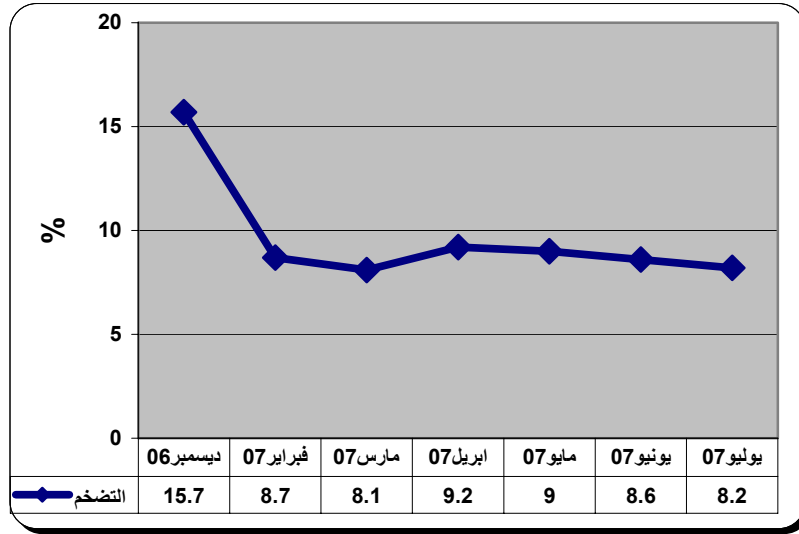
(هـ) تدفق ورصيد التمويل المصرفي بالعملة المحلية حسب القطاعات (يونيو 2007)

(مليار جنيه)

القطاع	التدفق	النسبة %	الرصيد	النسبة %
الزراعة	55.61	5.25	929.58	8.81
الصناعة	95.12	8.98	687.74	6.51
التجارة المحلية	135.67	12.80	1,893.79	17.94
الصادر	16.34	1.54	283.62	2.69
الواردات	111.17	10.49	2,168.94	20.55
النقل والتخزين	83.34	7.86	880.12	8.34
أخرى	562.62	53.08	3,712.35	35.16
المجموع	1,059.87	100.00	10,556.15	100.00

(5) معدل التضخم :

أنخفض معدل التضخم من 8.6 % بنهاية يونيو إلى 8.2 % بنهاية يوليو 2007.
معدل التضخم بنهاية الشهر (ديسمبر 2006 – يونيو 2007)



(6) سعر الصرف

سعر صرف الدولار الأمريكي مقابل الدينار السوداني لدى بنك السودان , البنوك التجارية والصرافات كما في 31 يوليو 2007.
(أ) بنك السودان المركزي

(جنيه سوداني)

الشراء	2.0002
البيع	2.0102

(ب) البنوك التجارية والصرافات

(جنيه سوداني)

الأسعار البيان	سعر البيع		سعر الشراء		البنوك التجارية الصرافات
	السعر الأكثر تداولاً	سعر البيع	أدنى	أعلى	
بيع	شراء	أدنى	أعلى	أدنى	أعلى
2.0130	2.0050	2.0070	2.0185	2.0000	2.0105
2.0180	2.0100	2.0170	2.0195	2.0090	2.0115

* سجل البنك السعودي أعلى سعر بيعاً وشراءً, بينما سجل بنك الاستثمار المالي أدنى سعر بيعاً وشراءً .

* سجلت صرافة وافتا أعلى سعر بيعاً وشراءً , بينما سجلت صرافة ميج أدنى سعر بيعاً وشراءً

(7) غرفة التعامل في النقد الأجنبي

(مليون دولار)

المبيعات	المشتريات	الفترة
330.56	9.28	2007/07/31-2007/07/1

مقارنة عمليات الغرفة بين عامي 2006 / 2007

(مليون دولار)

النسبة %	التغير	2007/ 7/31 - 1/1	2006/ 7/31 - 1/1	البيان
(67%)	(510.2)	247.23	757.40	المشتريات
139%	1,374.3	2,361.85	987.58	المبيعات
819%	1,884.4	2,114.6	230.2	صافي الموقف

* أكبر مشتري خلال الفترة بنك الاستثمار المالي (32.1 مليون دولار بنسبة 10% من جملة المبيعات).

* ثاني أكبر مشتري خلال الفترة تنمية الصادرات (28.7 مليون دولار بنسبة 9% من جملة المبيعات).

* أكبر بائع خلال الفترة بنك أمد رمان الوطني (4.0 مليون دولار بنسبة 43% من جملة المشتريات).

* ثاني أكبر بائع خلال الفترة وزارة المالية و الاقتصاد الوطني (2.5 مليون دولار بنسبة 27% من جملة المشتريات)

(8) ميزان المدفوعات خلال الربع الأول لعام 2007 *

(مليون دولار)

البيان	يناير	فبراير	مارس	الربع الاول
أ. الحساب الجاري (2+1)	-340.90	-259.90	-337.06	-937.86
1. الميزان التجاري	49.19	33.47	80.66	163.32
2. حساب الخدمات والدخل التحويلات	-390.09	-293.37	-417.72	-1,101.18
ب. حساب رأس المال والحساب المالي	327.44	296.90	305.19	929.53
ج. أخطاء و محذوفات	-162.32	-265.13	-89.50	-516.95
د. الميزان الكلى	-175.78	-228.13	-121.37	-525.28

*تمهيدية.

(9) موقف التعامل في الأوراق المالية

(أ) شهادات المشاركة الحكومية (شهامة) خلال الفترة (1 - 2007/04/30)

(مليون دينار)

البيان	عدد الشهادات	قيمة الشهادات
رصيد الشهادات في أول الفترة	7,636,442.00	381,822.10
الشهادات المصدرة	-	-
الشهادات التي تمت تصفيتها	-	-
الرصيد في آخر الفترة	7,636,442.00	381,822.10

المصدر : شركة السودان للخدمات المالية.

(ب) شهادات إجارة البنك المركزي (شهاب) خلال الفترة (1 - 2007/04/30)

(مليون دينار)

البيان	عدد الشهادات	قيمة الشهادات
موقف الشهادات بحوزة البنوك التجارية أول الفترة	149,500	14,950
الشهادات المصدرة	58,000	5,800
الشهادات التي تمت تصفيتها	42,000	4,200
موقف الشهادات بحوزة البنوك التجارية نهاية الفترة	165,500	16,550

المصدر : شركة السودان للخدمات المالية.

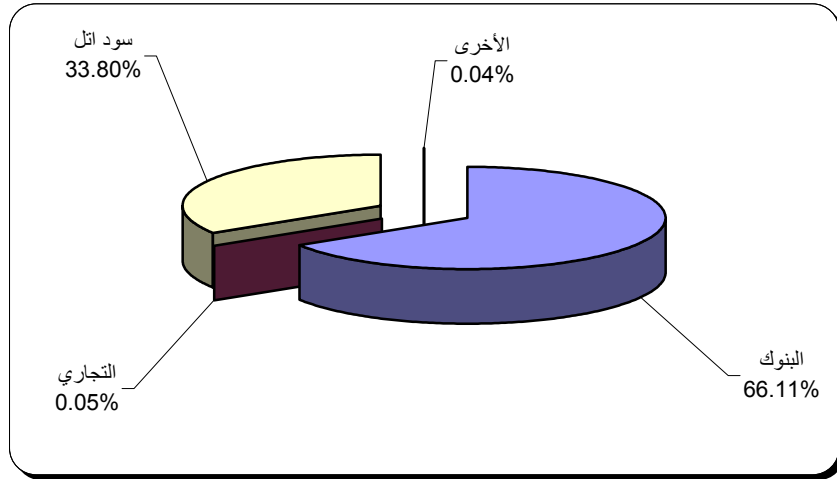
(ج) معاملات سوق الخرطوم للأوراق المالية خلال الفترة (1 - 2007/07/31)

تم تداول أسهم 12 شركة في كل من قطاع البنوك ، التجاري ، الصناعي ، سود اتل وأخرى، إضافة إلى 8 من صناديق الاستثمار.

(1) الأسهم المتداولة

القطاع	عدد الأسهم	حجم التداول (ألف جنيه)	النسبة %	العقود المنفذة
البنوك	6,817,632	278,400.3	66.11	67
التجاري	1,053	216.4	0.05	4
سود اتل	3,343,467	142,327.3	33.80	191
الأخرى	3,730	155.2	0.04	8
المجموع	10,165,882	421,099.20	100.00	270

الأسهم المتداولة



(2) صكوك الاستثمار المتداولة

العقود المنفذة	النسبة %	حجم التداول (ألف جنية)	عدد الصكوك	القطاع
12	6.09	5,867.1	58,090	صندوق جلو بل الاستثماري (السودان) الأول
7	44.63	42,986.0	42,901	صكوك الاستثمار الحكومية الرابعة
2	0.06	56.9	55	صكوك الاستثمار الحكومية التاسعة
5	0.31	293.3	1,390	صندوق سودا تل الدولار الثاني
3	32.79	31,585.0	31,363	صكوك الاستثمار الحكومية الثالثة
4	0.14	137.0	137	صكوك الاستثمار الحكومية الخامسة
1	0.38	368.5	366	صكوك الاستثمار الحكومية السادسة
6	15.60	15,021.0	149,314	الصندوق الشامل
40	100.00	96,314.8	283,616	المجموع

صكوك الاستثمار المتداولة

