



النشرة الاقتصادية



نشرة دورية تصدر عن الإدارة العامة للبحوث والإحصاء - بنك السودان

الفترة 1 - 2007/6/30

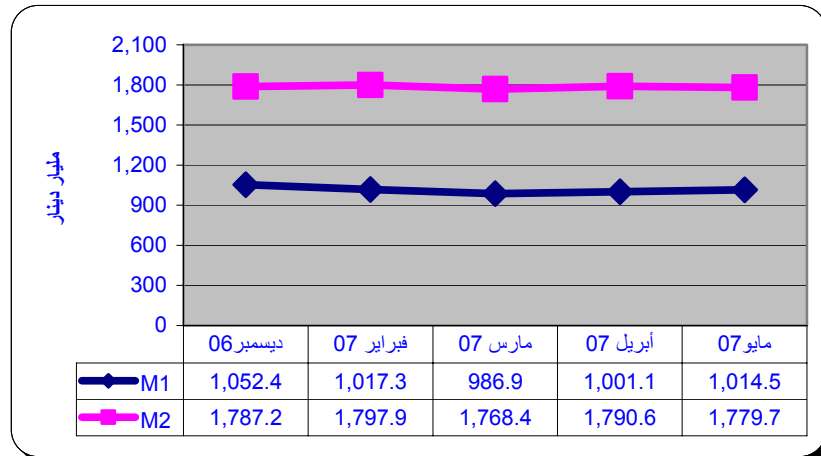
العدد رقم 239

(1) مؤشرات نقدية

(مليار دينار)

المؤشر	الفترة	ديسمبر 2006	فبراير 2007	مارس 2007	أبريل 2007	مايو 2007
عرض النقود		1,787.2	1,797.9	1,768.4	1,790.6	1,779.7
العملة لدى الجمهور		535.5	461.2	457.0	456.4	449.5
الودائع تحت الطلب		516.9	556.0	529.9	544.7	564.9
شبه النقود		734.8	780.7	781.5	789.5	765.2
إجمالي أصول (خصوصاً البنوك)		2,314.4	2,372.1	2,385.1	2,306.9	2,346.1
إجمالي التمويل المصرفي		1,114.0	1,116.5	1,147.9	1,163.6	1,179.6
إجمالي الودائع المصرفية		1,230.4	1,279.0	1,267.2	1,307.2	1,302.2
الودائع تحت الطلب / عرض النقود		28.9%	30.9%	30.0%	30.0%	31.7%
العملة لدى الجمهور / عرض النقود		30.0%	25.7%	25.8%	25.0%	25.3%
شبه النقود / عرض النقود		41.1%	43.4%	44.2%	44.1%	43.0%
إجمالي التمويل المصرفي / الودائع		90.5%	87.3%	90.6%	89.0%	90.6%

(2) موقف السيولة خلال (ديسمبر 2006 - مايو 2007)



(3) ودائع المصارف *

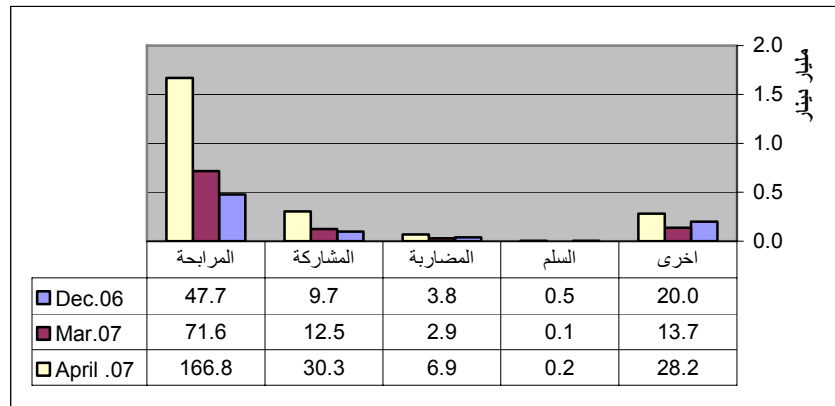
(مليار دينار)

30/06/2007		31/05/2007		البيان
أجنبية	محلية	أجنبية	محلية	الودائع
95.4	538	95.5	522.5	الجارية
2.0	84.9	1.9	81.2	الادخارية
94.8	416.4	89.2	429.5	الاستثمارية
50.8	12.0	53.1	9.5	الهوامش على خطابات الضمان والاعتماد
2.7	4.6	1.5	8.1	أخرى
245.7	1,055.9	241.2	1,050.8	الجملة
1301,5		1,292.0		

*بيانات أولية تشمل ودائع المقيمين وغير المقيمين.

(4) موقف التمويل المصرفي خلال الفترة (1- 2007/06/30)

- (أ) بلغ المتوسط الترجيحي لهوامش أرباح المربحات 11.5% و نسب المشاركات 32.7% .
(ب) تراوحت هوامش أرباح المربحات بين 8.0% (بنك أبوظبي الوطني) و 18.0% (بنك تنمية الصادرات).
(ج) تراوحت نسب المشاركات المطبقة بين 10.0% (بنك تنمية الصادرات ، بنك الشمال الإسلامي ، بنك الخرطوم والبنك العقاري) و 84% (البنك السعودي السوداني).
(د) تدفق تمويل المصارف التجارية حسب الصيغ خلال الفترة (ديسمبر 2006 -ابريل 2007)



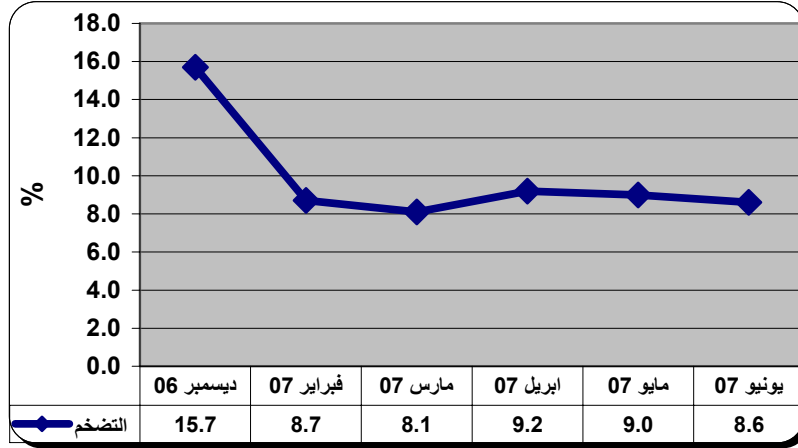
(هـ) تدفق ورصيد التمويل المصرفي بالعملة المحلية حسب القطاعات (ابريل 2007)

(مليار دينار)

القطاع	التدفق	النسبة %	الرصيد	النسبة %
الزراعة	7.5	3.2	100.6	9.9
الصناعة	7.5	3.2	83.1	8.2
التجارة المحلية	24.3	10.5	196.6	19.4
الصادر	1.4	0.6	29.1	2.9
الواردات	160.6	69.1	188.6	18.6
النقل والتخزين	10.4	4.5	100.7	9.9
أخرى	20.6	8.9	314.9	31.1
المجموع	232.3	100.0	1,013.6	100.0

(5) معدل التضخم :

انخفض معدل التضخم من 9.0 % بنهاية مايو إلى 8.6% بنهاية يونيو 2007.



(6) سعر الصرف

سعر صرف الدولار الأمريكي مقابل الدينار السوداني لدى بنك السودان المركزي , البنوك التجارية والصرافات كما في 28 يونيو 2007. (أ) بنك السودان المركزي

(دينار سوداني)

الشراء	200.02
البيع	201.02

(ب) البنوك التجارية والصرافات

(دينار سوداني)

الأسعار البيان	سعر الشراء		سعر البيع		السعر الأكثر تداولاً	
	أعلى	أدنى	أعلى	أدنى	شراء	بيع
البنوك التجارية	201.05	200.00	201.85	201.00	207.00	201.30
الصرافات	201.20	201.00	202.00	201.80	201.00	201.80

* سجل البنك السعودي السوداني أعلى سعر بيعاً وشراءً, بينما سجل بنك الاستثمار المالي أدنى سعر بيعاً وشراءً .

* سجلت صرافة الموارد أعلى سعر بيعاً وشراءً , بينما سجلت كل من صرافة أرجين للصرافة , الأفريقية , العروس , القومية , , اليمامة , باب المنذب , ليرا , الراند , دينار و ميج ادني سعر بيعاً وشراءً

(7) غرفة التعامل في النقد الأجنبي

(مليون دولار)

المبيعات	المشتريات	الفترة
350.3	58.4	2007/06/30-2007/06/1

مقارنة عمليات الغرفة بين عامي 2006 /2007

(مليون دولار)

النسبة %	التغير	6/30 - 1/1 2007/	6/30 - 1/1 2006/	البيان
%61-	379.1-	237.95	617.07	المشتريات
%160	1,250.1	2,031.29	781.17	المبيعات
%933	1,629.2	1,793.3	164.1	صافي الموقف

* أكبر مشتري من الغرفة خلال الفترة بنك الاستثمار المالي (36.0 مليون دولار بنسبة 10% من جملة المبيعات).

* ثاني أكبر مشتري من الفترة البنك الاهلي السوداني (29.5 مليون دولار بنسبة 8.0% من جملة المبيعات).

* أكبر بائع للغرفة خلال الفترة حكومة جنوب السودان (30.0 مليون دولار بنسبة 51.0% من جملة المشتريات).

* ثاني أكبر بائع للغرفة خلال الفترة بنك الاستثمار المالي (20.0 مليون دولار بنسبة 34.0% من جملة المشتريات

(8) ميزان المدفوعات خلال الربع الأول لعام 2007 *

(مليون دولار)

البيان	الفترة	2006	يناير	فبراير	مارس
أ. الحساب الجاري (2+1)		-3,736.91	-296.49	-261.73	-311.78
1. الميزان التجاري		-846.85	64.73	31.46	79.86
2. حساب الخدمات والدخل التحويلات		-2,890.06	-361.21	-293.19	-391.64
ب. حساب رأس المال والحساب المالي		4,455.34	326.77	295.10	315.12
ج. أخطاء و محذوفات		-927.04	-206.07	-261.50	-124.72
د. الميزان الكلي		-208.60	-175.78	-228.13	-121.37

*تمهيدية.

(9) موقف التعامل في الأوراق المالية

(أ) شهادات المشاركة الحكومية (شهامة) خلال الفترة (1 - 2007/04/30)

(مليون دينار)

البيان	عدد الشهادات	قيمة الشهادات
رصيد الشهادات في أول الفترة	7,636,442.00	381,822.10
الشهادات المصدرة	-	-
الشهادات التي تمت تصفيتها	-	-
الرصيد في آخر الفترة	7,636,442.00	381,822.10

المصدر : شركة السودان للخدمات المالية.

(ب) شهادات إجارة البنك المركزي (شهاب) خلال الفترة (1 - 2007/04/30)

(مليون دينار)

البيان	عدد الشهادات	قيمة الشهادات
موقف الشهادات بحوزة البنوك التجارية أول الفترة	149,500	14,950
الشهادات المصدرة	58,000	5,800
الشهادات التي تمت تصفيتها	42,000	4,200
موقف الشهادات بحوزة البنوك التجارية نهاية الفترة	165,500	16,550

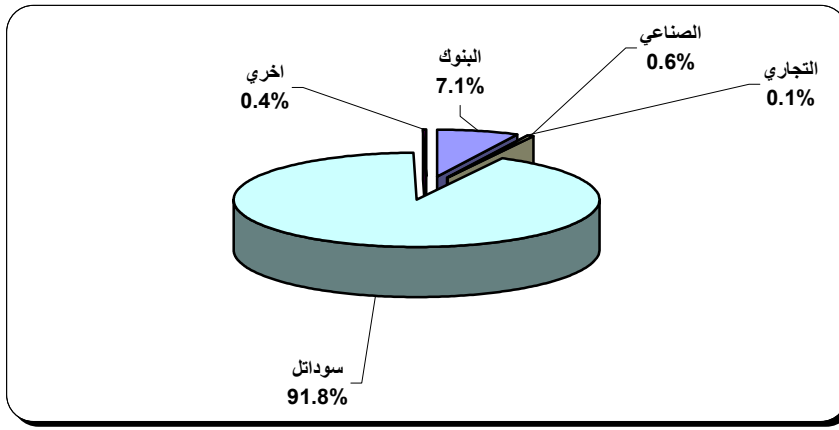
المصدر : شركة السودان للخدمات المالية.

(ج) معاملات سوق الخرطوم للأوراق المالية خلال الفترة (1 - 2007/06/30)

تم تداول أسهم 14 شركة في كل من قطاع البنوك ، التجاري ، الصناعي ، سود اتل وأخرى، إضافة إلى 10 من صناديق الاستثمار.

(1)الأسهم المتداولة

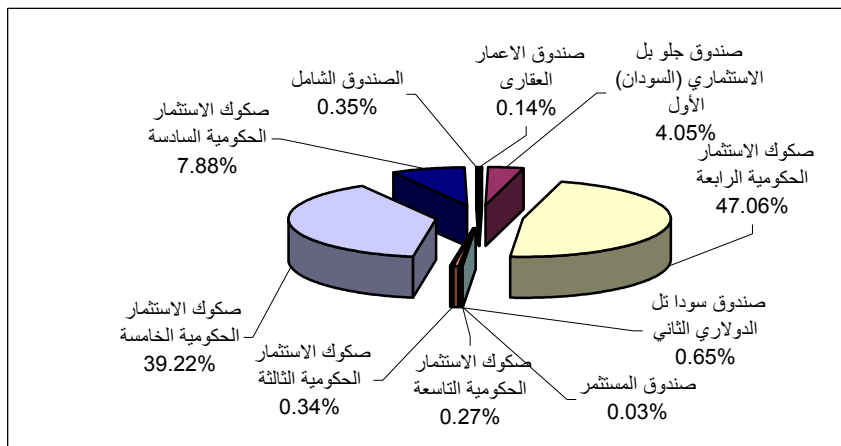
القطاع	عدد الأسهم	حجم التداول (مليون دينار)	النسبة %	العقود المنفذة
البنوك	40,523,168	164.8	7.1	40
التجاري	1,402	3.1	0.1	3
الصناعي	66,055	12.8	0.6	3
سود اتل	4,978,397	2,117.7	91.8	86
الأخرى	28,485	8.1	0.4	10
المجموع	45,597,507	2,306.5	100.0	142



الأسهم المتداولة
صكوك الاستثمار المتداولة (2)

العقود المنفذة	النسبة %	حجم التداول (مليون دينار)	عدد الصكوك	القطاع
1	0.14	4.1	4000	صندوق الاعمار العقاري
13	4.05	119.4	118,774	صندوق جلو بل الاستثماري (السودان) الأول
11	47.07	1,385.5	138,550	صكوك الاستثمار الحكومية الرابعة
1	0.03	1.0	1000	صندوق المستثمر
1	0.27	8.0	800	صكوك الاستثمار الحكومية التاسعة
8	0.65	19.0	8,350	صندوق سودا تل الدولار الثاني
5	0.34	9.9	987	صكوك الاستثمار الحكومية الثالثة
2	39.22	1,154.5	115,448	صكوك الاستثمار الحكومية الخامسة
1	7.88	232.0	23200	صكوك الاستثمار الحكومية السادسة
4	0.35	10.2	10,107	الصندوق الشامل
47	100.0	2,943.6	421,216	المجموع

صكوك الاستثمار المتداولة



أصدرت الإدارة العامة لتنظيم و تنمية الجهاز المصرفي الآتي: منشور رقم (2007/12) بتاريخ 13 يونيو 2007 تناول تمويل الموسم الزراعي .
أصدرت الإدارة العامة للأسواق المالية , إدارة النقد الأجنبي الآتي :-
منشور رقم (2007/6) بتاريخ 10 يونيو 2007 تعديلا للمنشور رقم (2007/6) بتاريخ 29/5/2007 والذي تناول تعديلات في ضوابط و سياسات النقد