



# النشرة الاقتصادية



نشرة دورية تصدر عن الإدارة العامة للبحوث والإحصاء - بنك السودان المركزي

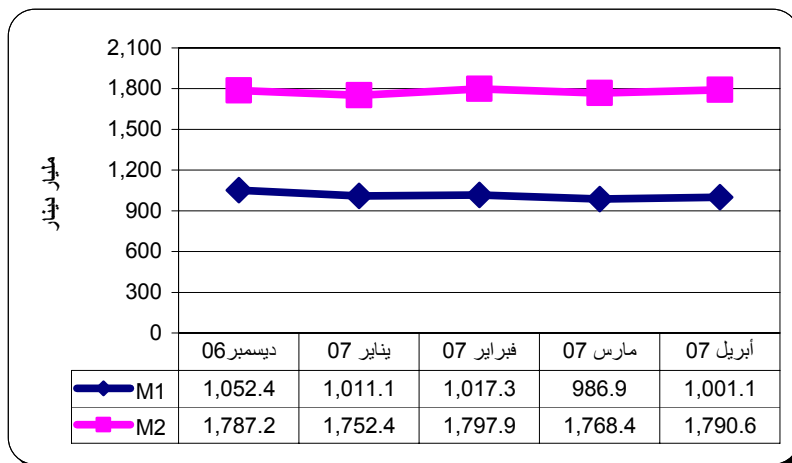
الفترة 1 - 2007/05/31

العدد رقم 237

## (1) مؤشرات نقدية

( )					المؤشر
أبريل 2007	مارس 2007	فبراير 2007	يناير 2007	ديسمبر 2006	الفترة
1,790.6	1,768.4	1,797.9	1,752.4	1,787.2	عرض النقود
456.4	457.0	461.2	462.6	535.5	العملة لدى الجمهور
544.7	529.9	556.0	548.5	516.9	الودائع تحت الطلب
789.5	781.5	780.7	741.3	734.8	شبه النقود
2,306.9	2,385.1	2,372.1	2,308.8	2,314.4	إجمالي أصول (خصوص) البنوك
1,163.6	1,147.9	1,116.5	1,105.3	1,114.0	إجمالي التمويل المصرفي
1,307.2	1,267.2	1,279.0	1,252.0	1,230.4	إجمالي الودائع المصرفية
30.0%	30.0%	30.9%	31.3%	%28.9	الودائع تحت الطلب / عرض النقود
25.0%	25.8%	25.7%	26.4%	%30.0	العملة لدى الجمهور / عرض النقود
44.1%	44.2%	43.4%	42.3%	%41.1	شبه النقود / عرض النقود
89.0%	90.6%	87.3%	88.3%	%90.5	إجمالي التمويل المصرفي / الودائع

## (2) موقف السيولة خلال (ديسمبر 2006 - أبريل 2007)



### (3) ودائع المصارف \*

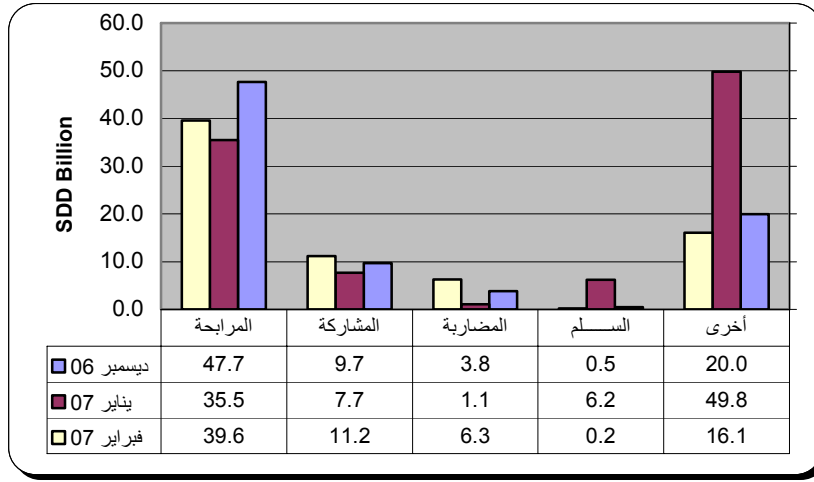
(مليار دينار)

31/05/2007		30/04/2007		البيسان
أجنبية	محلية	أجنبية	محلية	الودائع
95.5	522.5	99.2	503.6	الجارية
1.9	81.2	1.4	78.9	الادخارية
89.2	429.5	92.1	446.6	الاستثمارية
53.1	9.5	55.0	12.8	الهوامش على خطابات الضمان والاعتماد
1.5	8.1	1.6	4.3	أخرى
241.2	1,050.8	249.3	1,046.2	الجملة
1,292.0		1,295.5		

\*بيانات أولية تشمل ودائع المقيمين وغير المقيمين.

### (4) موقف التمويل المصرفي خلال الفترة (1- 2007/05/31)

- (أ) بلغ المتوسط الترجيحي لهوامش أرباح المربحات 11.5% و نسب المشاركات 32.0%.  
 (ب) تراوحت هوامش أرباح المربحات بين 8.0% (بنك أبو ظبي) و 18.0% (بنك تنمية الصادرات).  
 (ج) تراوحت نسب المشاركات المطبقة بين 10.0% (بنك تنمية الصادرات و بنك الشمال الإسلامي و بنك السلام) و 80% (بنك الثروة الحيوانية).  
 (د) تدفق تمويل المصارف التجارية حسب الصيغ خلال الفترة (ديسمبر 2006- فبراير 2007)



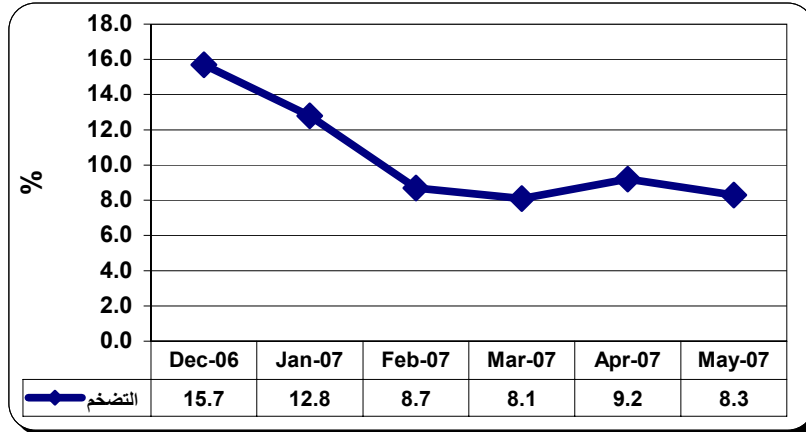
### (هـ) تدفق ورصيد التمويل المصرفي بالعملة المحلية حسب القطاعات (فبراير 2007)

(مليار دينار)

النسبة %	الرصيد	النسبة %	التدفق	القطاع
10.6	88.5	7.4	5.4	الزراعة
9.5	79.3	11.1	8.1	الصناعة
23.0	192.9	23.4	17.2	التجارة المحلية
3.7	31.2	4.8	3.5	الصادر
3.0	25.2	5.0	3.7	الواردات
11.7	97.8	16.7	12.3	النقل والتخزين
38.6	323.2	31.6	23.2	أخرى
100.0	838.1	100.0	73.4	المجموع

(5) معدل التضخم :  
 أنخفض معدل التضخم من 9.2 % بنهاية أبريل إلى 8.3 % بنهاية مايو 2007.

معدل التضخم بنهاية الشهر (ديسمبر 2006 - مايو 2007)



(6) سعر الصرف

سعر صرف الدولار الأمريكي مقابل الدينار السوداني لدى بنك السودان , البنوك التجارية والصرافات كما في 31 مايو 2007.

( أ ) بنك السودان المركزي

(دينار سوداني)

الشراء	200.13
البيع	201.13

(ب) البنوك التجارية والصرافات

(دينار سوداني)

الأسعار البيان	سعر الشراء		سعر البيع		السعر الأكثر تداولاً	
	أعلى	أدنى	أعلى	أدنى	شراء	بيع
البنوك التجارية	201.05	200.00	201.85	200.70	200.50	201.30
الصرافات	201.13	201.00	201.93	201.80	201.00	201.80

\* سجل بنك السعودي أعلى سعر بيعاً وشراءً, بينما سجل بنك الاستثمار المالي أدنى سعر بيعاً وشراءً .

\* سجلت كل من صرافة أكسبريس ، الإمارات ، الأمان ، و الهجرة ، أعلى سعر بيعاً وشراءً , بينما سجلت كل من صرافة أرجين للصرافة ، الأفريقية ، العروس ، القومية ، الموارد ، اليمامة ، باب المندب ، ليرا ، الراند ، دينار و ميج ادني سعر بيعاً وشراءً

(7) غرفة التعامل في النقد الأجنبي

(مليون دولار)

المبيعات	المشتريات	الفترة
354.6	33.8	2007/05/31-2007/05/1

مقارنة عمليات الغرفة بين عامي 2006 / 2007

(مليون دولار)

البيان	5/31 - 1/1 2006/	5/31 - 1/1 2007/	التغير	النسبة %
المشتريات	30.30	33.8	3.5	11.6%
المبيعات	291.84	354.6	62.76	21.5%
صافي الموقف	261.5	320.8	59.3	22.7%

\* أكبر مشتري خلال الفترة مركز الإمارات للصرافة ( 29.3 مليون دولار بنسبة 8.3% من جملة المبيعات).

\* ثاني أكبر مشتري خلال الفترة مصرف السلام ( 24.5 مليون دولار بنسبة 7.0% من جملة المبيعات).

\* أكبر بايع خلال الفترة وزارة المالية و الاقتصاد الوطني ( 21.2 مليون دولار بنسبة 63.0% من جملة المشتريات).

• ثاني أكبر بايع خلال الفترة شركة ترويج للاستثمار ( 10.0 مليون دولار بنسبة 30.0% من جملة المشتريات)

(8) ميزان المدفوعات خلال الربع الأول لعام 2007 \*

(مليون دولار)

البيان	الفترة			
	2006	يناير	فبراير	مارس
1. الحساب الجاري (2+1)	-3,736.91	-296.49	-261.73	-311.78
1. الميزان التجاري	-846.85	64.73	31.46	79.86
2. حساب الخدمات والدخل التحويلات	-2,890.06	-361.21	-293.19	-391.64
ب. حساب رأس المال والحساب المالي	4,455.34	326.77	295.10	315.12
ج. أخطاء و محذوفات	-927.04	-206.07	-261.50	-124.72
د. الميزان الكلى	-208.60	-175.78	-228.13	-121.37

\*تمهيدية.

(9) موقف التعامل في الأوراق المالية

(أ) شهادات المشاركة الحكومية (شهادة) خلال الفترة (1 - 2007/04/30)

(مليون دينار)

البيان	عدد الشهادات	قيمة الشهادات
رصيد الشهادات في أول الفترة	7,636,442.00	381,822.10
الشهادات المصدرة	-	-
الشهادات التي تمت تصفيتها	-	-
الرصيد في آخر الفترة	7,636,442.00	381,822.10

المصدر : شركة السودان للخدمات المالية.

(ب) شهادات إجازة البنك المركزي (شهاب) خلال الفترة (1 - 2007/04/30)

(مليون دينار)

البيان	عدد الشهادات	قيمة الشهادات
موقف الشهادات بحوزة البنوك التجارية أول الفترة	149,500	14,950
الشهادات المصدرة	58,000	5,800
الشهادات التي تمت تصفيتها	42,000	4,200
موقف الشهادات بحوزة البنوك التجارية نهاية الفترة	165,500	16,550

المصدر : شركة السودان للخدمات المالية.

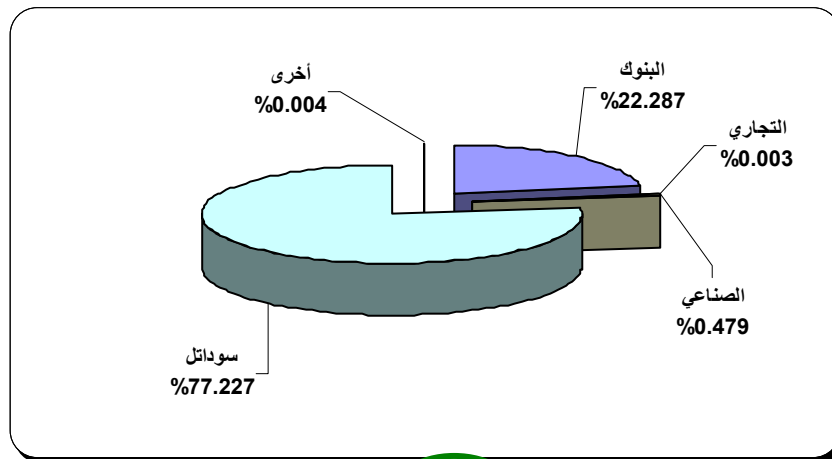
(ج) معاملات سوق الخرطوم للأوراق المالية خلال الفترة (1 - 2007/05/31)

تم تداول أسهم 19 شركة في كل من قطاع البنوك ، التجاري ، الصناعي ، سود اتل وأخرى، إضافة إلى 8 من صناديق الاستثمار.

(1) الأسهم المتداولة

القطاع	عدد الأسهم	حجم التداول (مليون دينار)	النسبة %	العقود المنفذة
البنوك	6,146,960,589	3,634.76	22.287	53
التجاري	68,622	78.09	0.479	12
الصناعي	2,275	0.48	0.003	1
سود اتل	27,289,417	12,595.20	77.227	194
الأخرى	12,430	0.69	0.004	10
المجموع	6,174,333,333	16,309.22	100.000	270

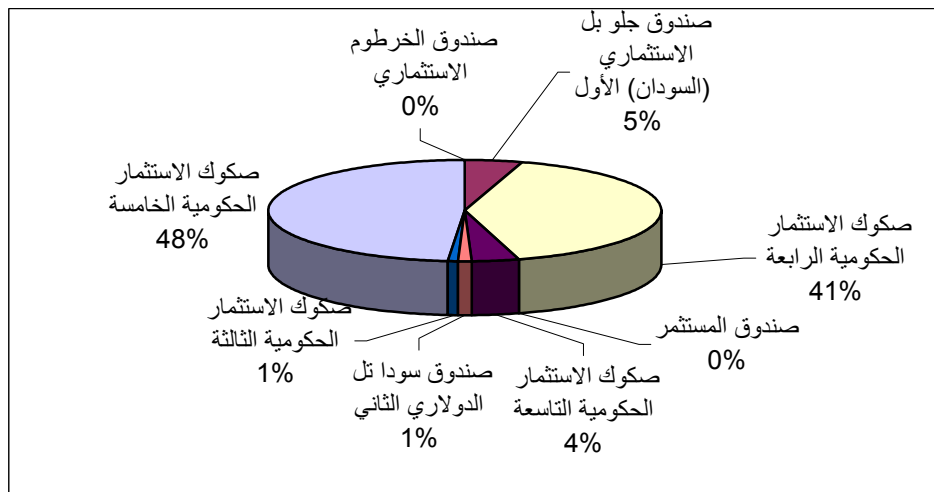
الأسهم المتداولة



## (2) صكوك الاستثمار المتداولة

العقود المنفذة	النسبة %	حجم التداول (مليون دينار)	عدد الصكوك	القطاع
1	0.003	0.09	88	صندوق الخرطوم الاستثماري
20	4.610	128.15	125,649	صندوق جلو بل الاستثماري (السودان) الأول
5	40.837	1,135.14	113,514	صكوك الاستثمار الحكومية الرابعة
1	0.021	0.58	575	صندوق المستثمر
3	4.051	112.60	11,260	صكوك الاستثمار الحكومية التاسعة
6	1.014	28.17	11,508	صندوق سودا تل الدولار الثاني
2	0.856	23.80	2,380	صكوك الاستثمار الحكومية الثالثة
4	48.608	1,351.15	135,115	صكوك الاستثمار الحكومية الخامسة
42	100.000	2,779.68	400,089	المجموع

## صكوك الاستثمار المتداولة



## (10) منشورات بنك السودان المركزي :

أصدرت الإدارة العامة لتنظيم و تنمية الجهاز المصرفي الآتي :

1. منشور رقم (2007/11) بتاريخ 17 مايو 2007 تناول إعادة تنظيم عمل و مهمة المراقب الميداني برئاسة المصرف وجميع فروع و توا كيله العاملة.
2. منشور رقم (2007/12) بتاريخ 26 مايو 2007 تناول موضوع الاهتمام بوظيفة مسئول الالتزام و الاستقلاليته داخل المصرف.

أصدرت الإدارة العامة للأسواق المالية - إدارة النقد الأجنبي الآتي :-

3. منشور رقم (2007/5) بتاريخ 29 مايو 2007 تناول تعديلات في ضوابط و سياسات النقد الأجنبي ( ضوابط الحسابات بالنقد الأجنبي).
4. منشور رقم (2007/6) بتاريخ 29 مايو 2007 تناول تعديلات في ضوابط و سياسات النقد الأجنبي ( ضوابط الاستيراد).
5. منشور رقم (2007/7) بتاريخ 29 مايو 2007 تناول تعديلات في ضوابط و سياسات النقد الأجنبي ( ضوابط الصرافات).