



النشرة الاقتصادية



نشرة دورية تصدر عن الإدارة العامة للبحوث والإحصاء - بنك السودان المركزي

الفترة 1 - 2007/05/15

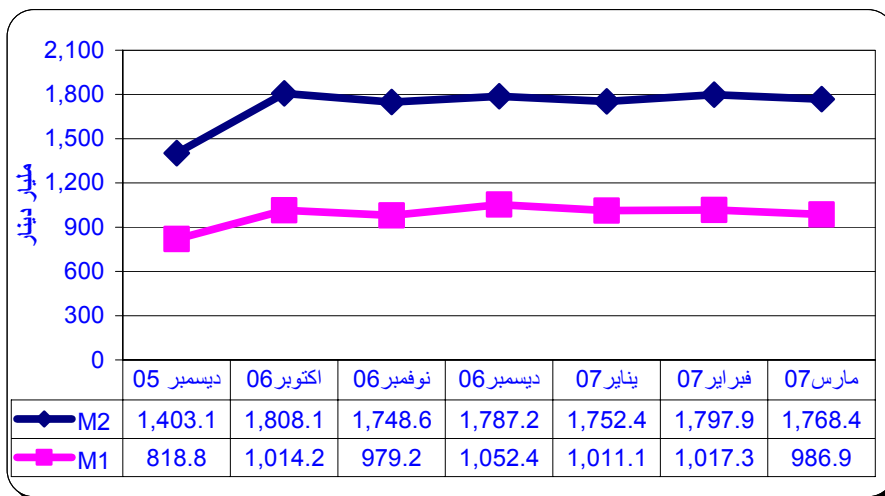
العدد رقم 236

(1) مؤشرات نقدية

المؤشر	الفترة	ديسمبر 2006	يناير * 2007	فبراير 2007	مارس 2007
عرض النقود		1,787.2	1,752.4	1,797.9	1,768.4
العملة لدى الجمهور		535.5	462.6	461.2	457.1
الودائع تحت الطلب		516.9	548.5	556.1	529.9
شبه النقود		734.8	741.3	780.7	781.5
إجمالي أصول (خصوم) البنوك		2,314.4	2,308.8	2,372.1	2,385.1
إجمالي التمويل المصرفي		1,114.0	1,104.7	1,116.5	1,147.9
إجمالي الودائع المصرفية		1,230.4	1,257.5	1,279.1	1,267.2
الودائع تحت الطلب / عرض النقود		%28.9	%31.2	%30.9	%30.0
العملة لدى الجمهور / عرض النقود		%30.0	%26.3	%25.7	%25.8
شبه النقود / عرض النقود		%41.1	%42.5	%43.4	%44.2
إجمالي التمويل المصرفي / الودائع		%90.5	%87.8	%87.3	%90.6

بيانات معدلة

(2) موقف السيولة خلال (ديسمبر 2005 - مارس 2007)



(3) ودائع المصارف *

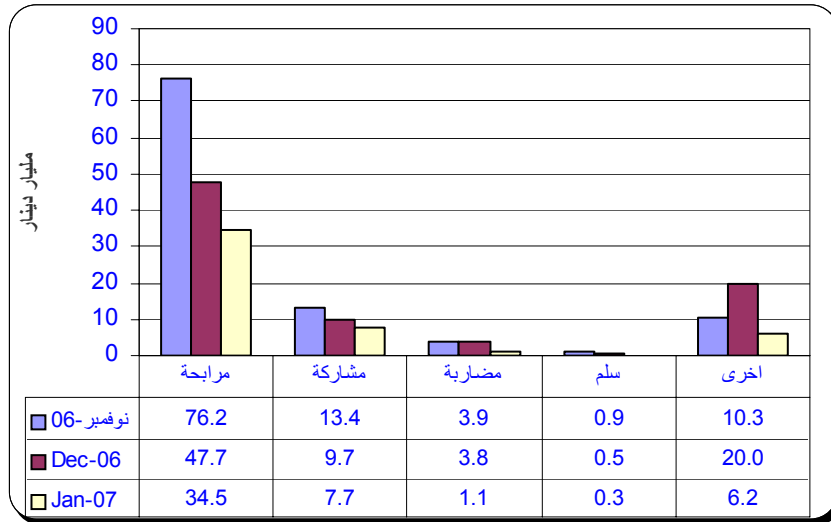
(مليار دينار)

2007/05/14		2007/04/14		البيان
أجنبية	محلية	أجنبية	محلية	الودائع
89.1	502.7	104.0	488.2	الجارية
1.2	79.4	1.0	81.3	الادخارية
89.2	446.8	84.4	445.4	الاستثمارية
56.0	20.9	55.5	15.8	الهوامش على خطابات الضمان والاعتماد
1.8	10.7	1.5	5.0	أخرى
237.3	1,060.5	246.4	1,035.7	الإجمالي
1,297.8		1,282.1		

*بيانات أولية تشمل ودائع المقيمين وغير المقيمين.

(4) موقف التمويل المصرفي خلال الفترة (1-2007/05/14)

- (أ) بلغ المتوسط الترجيحي لهوامش أرباح المرابحات 11.5% و نسب المشاركات 26.9% .
 (ب) تراوحت هوامش أرباح المرابحات بين 8.0% (بنك الادخار) و 18.0% (بنك الشمال وبنك تنمية الصادرات).
 (ج) تراوحت نسب المشاركات المطبقة بين 10.0% (بنك تنمية الصادرات، البنك العقاري وبنك الشمال الإسلامي) و 80.0% (بنك الثروة الحيوانية
 (د) تدفق تمويل المصارف التجارية حسب الصيغ خلال الفترة (نوفمبر 2006-يناير 2007)

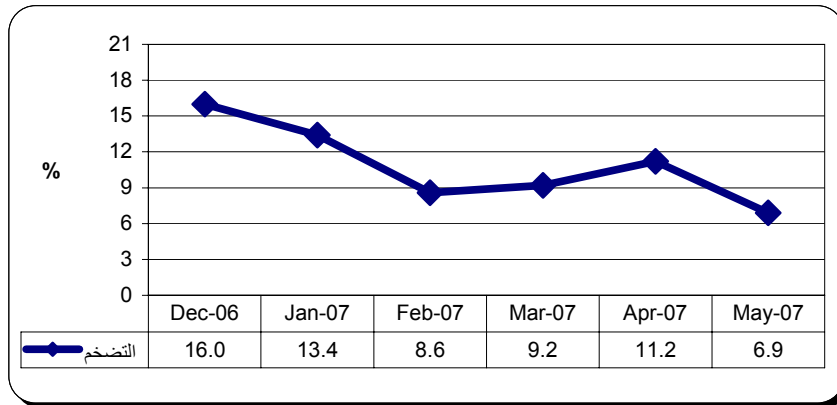


(هـ) تدفق ورصيد التمويل المصرفي بالعملة المحلية حسب القطاعات (يناير 2007)

(مليار دينار)

القطاع	التدفق	النسبة %	الرصيد	النسبة %
الزراعة	3.02	6.07	89.42	10.82
الصناعة	4.31	8.67	77.15	9.34
التجارة المحلية	9.79	19.68	183.81	22.25
الصادر	1.71	3.44	33.09	4.01
الواردات	3.70	7.44	22.63	2.74
النقل والتخزين	3.44	6.92	81.10	9.82
أخرى	23.77	47.78	338.90	41.02
المجموع	49.74	100.00	826.11	100.00

(5) معدل التضخم :
انخفض معدل التضخم من 11.2 % بمنتصف أبريل إلى 6.9 % بمنتصف مايو 2007.
معدل التضخم بمنتصف الشهر (ديسمبر 2006-مايو 2007)



(6) سعر الصرف

سعر صرف الدولار الأمريكي مقابل الدينار السوداني لدى بنك السودان ، البنوك التجارية والصرافات كما في 15 مايو 2007.
(أ) بنك السودان المركزي

(دينار سوداني)		الشراء
	200.05	
	201.05	البيع

(ب) البنوك التجارية والصرافات

(دينار سوداني)		سعر البيع		سعر الشراء		الأسعار
السعر الأكثر تداولاً						البيان
بيع	شراء	أدنى	أعلى	أدنى	أعلى	
201.10	200.30	200.85	201.85	200.05	201.05	البنوك التجارية
201.80	201.00	201.80	201.85	201.00	201.05	الصرافات

* سجل البنك السعودي السوداني أعلى سعر بيعاً وشراءً، بينما سجل بنك النيلين أدنى سعر بيعاً وشراءً .

* سجلت كل من صرافة الإمارات، اكسبريس، الهجرة أعلى سعر بيعاً وشراءً ، بينما سجلت كل من صرافة الموارد، ميح، لير، دينار، بساب المنذب، اليمامة، القومية، العروس، الراند، الأمان، الأفريقية، أرجين والعمدة ادنى سعر بيعاً وشراءً.

(7) غرفة التعامل في النقد الأجنبي

(مليون دولار)		المشتريات	المبيعات	الفترة
	174.0	0.9		2007/5/15-2007/5/1

مقارنة عمليات الغرفة بين عامي 2007/2006

(مليون دولار)

النسبة %	التغير	2007/ 5/15 - 1/1	2006/ 5 /15 – 1/1	البيان
99.3-%	122.6-	0.9	123.5	المشتريات
27.8-%	37.9	174.0	136.1	المبيعات
1,273.1-%	160.5	173.1	12.6	صافي الموقف

- أكبر مشتري خلال الفترة بنك جنوب السودان (20 مليون دولار بنسبة 11% من جملة المبيعات).
- ثاني أكبر مشتري خلال الفترة بنك الاستثمار المالي (14.5 مليون دولار بنسبة 8% من جملة المبيعات).
- أكبر بائع خلال الفترة سودا بت (0.60 مليون دولار بنسبة 65% من جملة المشتريات)
- ثاني أكبر بائع خلال الفترة وزارة المالية (0.19 مليون دولار بنسبة 20% من جملة المشتريات)

(8) الميزان التجاري خلال الفترة (يوليو- ديسمبر) 2006 :

(آلاف دولار)

الميزان التجاري	أجمالي الواردات (سيف)	أجمالي الصادرات (فوب)	الصادرات غير البترولية	الصادرات البترولية	البيان الشهر
129,297-	686,297	557,000	51,535	505,465	يوليو
68,457-	678,831	610,374	32,317	578,057	أغسطس
23,454-	656,271	632,817	34,023	598,794	سبتمبر
178,950-	518,679	697,629	21,265	676,364	أكتوبر
116,410-	688,078	571,668	45,853	525,815	نوفمبر
259,241-	897,210	637,969	66,431	571,538	ديسمبر

(9) موقف التعامل في الأوراق المالية شهادات المشاركة الحكومية (شهامة) خلال الفترة (1 - 2007/04/15)

(مليون دينار)

البيان	عدد الشهادات	قيمة الشهادات
رصيد الشهادات في أول الفترة	7,636,442.00	381,822.10
الشهادات المصدرة	-	-
الشهادات التي تمت تصفيتها	-	-
الرصيد في آخر الفترة	7,636,442.00	381,822.10

المصدر : شركة السودان للخدمات المالية.

(ب) شهادات إجازة البنك المركزي (شهاب) خلال الفترة (1 - 2007/04/15)

(مليون دينار)

البيان	عدد الشهادات	قيمة الشهادات
موقف الشهادات بحوزة البنوك التجارية أول الفترة	149,500	14,950
الشهادات المصدرة	30,000	3,000
الشهادات التي تمت تصفيتها	22,000	2,200
موقف الشهادات بحوزة البنوك التجارية نهاية الفترة	157,500	15,750

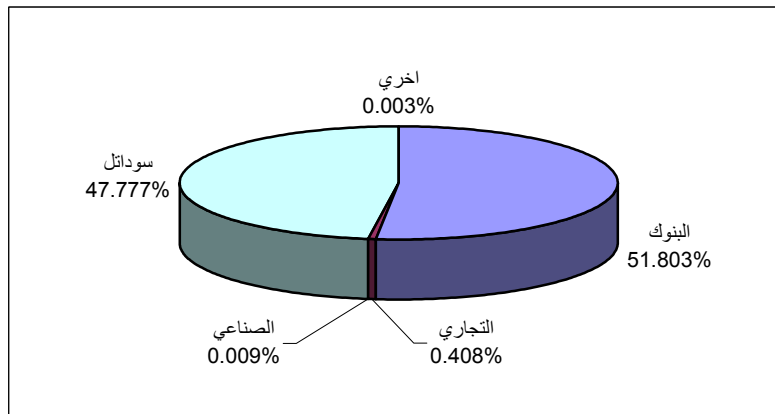
المصدر : شركة السودان للخدمات المالية.

(ج) معاملات سوق الخرطوم للأوراق المالية خلال الفترة (1 - 2007/05/15)

تم تداول أسهم 15 شركة في كل من قطاع البنوك ، التجاري ، الصناعي ، سود اتل وأخرى ، إضافة إلى 8 من صناديق الاستثمار.
(1) الأسهم المتداولة

القطاع	عدد الأسهم	حجم التداول (مليون دينار)	النسبة %	العقود المنفذة
البنوك	6,123,907,380	2,908.1	51.803	23
التجاري	10,535	22.9	0.408	5
الصناعي	2,275	0.5	0.009	1
سود اتل	4,876,542	2,682.1	47.777	122
الأخرى	1,937	0.2	0.003	6
المجموع	6,128,798,669	5,613.8	100.000	157

الأسهم المتداولة



(2) صكوك الاستثمار المتداولة

العقود المنفذة	النسبة %	حجم التداول (مليون دينار)	عدد الصكوك	القــــــــــــطاع
1	0.2	0.09	88	صندوق الخرطوم الاستثماري
1	32.2	14.30	1,430	صكوك الاستثمار الحكومية الثالثة
4	11.6	5.14	415	صكوك الاستثمار الحكومية الرابعة
9	38.0	16.87	16,498	صندوق جلوبل الاستثماري (السودان) الأول
1	1.3	0.58	575	صندوق المستثمر
3	2.6	1.15	115	صكوك الاستثمار الحكومية الخامسة
2	5.8	2.60	260	صكوك الاستثمار الحكومية التاسعة
5	8.3	3.67	1,508	صندوق سوداتل الدولار الثاني
26	100.00	44.40	20,988	المجموع

