



# النشرة الاقتصادية



نشرة دورية تصدر عن الإدارة العامة للبحوث والإحصاء - بنك السودان المركزي

الفترة 1- 2007/03/31

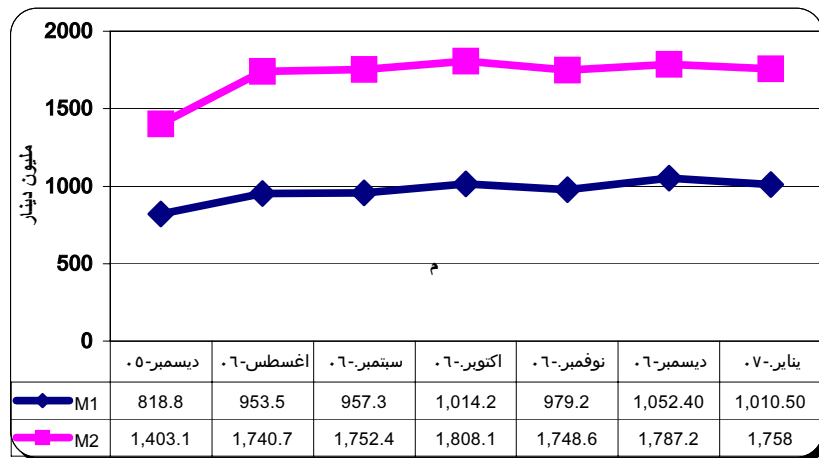
العدد رقم 233

## ( 1 ) مؤشرات نقدية

( مليار دينار )

يناير 2007	ديسمبر 2006	نوفمبر 2006	أكتوبر 2006	المؤشر الفترة
1,758.0	1,787.2	1,748.6	1,808.1	عرض النقود
462.6	535.5	449.5	475.6	العملة لدى الجمهور
547.9	516.9	529.7	538.6	الودائع تحت الطلب
747.4	734.8	769.4	793.9	شبه النقود
2,310.4	2,314.4	2,314.6	2,402.9	إجمالي أصول (خصوم) البنوك
1,104.7	1,114.0	1,110.4	1,111.8	إجمالي التمويل المصرفي
1,257.5	1,230.4	1,268.0	1,327.5	إجمالي الودائع المصرفية
%31.2	%28.9	%30.3	%29.8	الودائع تحت الطلب / عرض النقود
%26.3	%30.0	%25.7	%26.3	العملة لدى الجمهور / عرض النقود
%42.5	%41.1	%44.0	%43.9	شبه النقود / عرض النقود
%87.8	%90.5	%87.6	%83.7	إجمالي التمويل المصرفي / الودائع

## ( 2 ) موقف السيولة خلال ( ديسمبر 2005 - يناير 2007 )



### (3) ودائع المصارف \*

(مليار دينار)

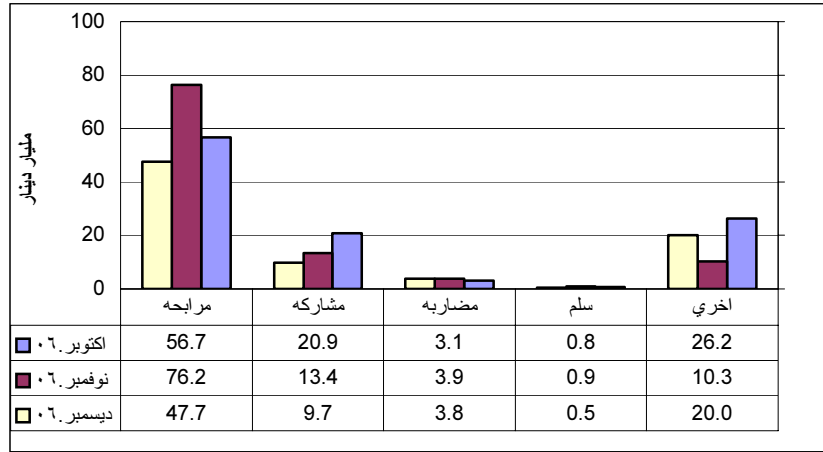
28/02/2007		2007/03/31		البيان
أجنبية	محلية	أجنبية	محلية	الودائع
77.9	494.8	91.8	490.1	الجارية
9.0	87.4	1.3	78.3	الإدخارية
110.0	437.7	105.2	445.2	الاستثمارية
55.2	13.3	53.7	12.6	الهوامش على خطابات الضمان والاعتماد
1.6	4.9	1.6	6.3	أخرى
253.7	1,038.1	253.5	1,032.5	الجملة
1,291.8		1,286.0		

\*بيانات أولية تشمل ودائع المقيمين وغير المقيمين.

### (4) موقف التمويل المصرفي خلال الفترة (2007/03/31-1)

- (أ) بلغ المتوسط الترجيحي لهوامش أرباح المربحات ونسب المشاركات 12.0% و 28.7% على التوالي.  
 (ب) تراوحت هوامش أرباح المربحات بين 8.0% (بنك بيبيلوس) و 18.0% (بنك تنمية الصادرات، وبنك الشمال الإسلامي).  
 (ج) تراوحت نسب المشاركات المطبقة بين 10.0% (بنك تنمية الصادرات، بنك الشمال الإسلامي، والعقاري) و 90.0% (بنك السلام).

(د) تدفق تمويل المصارف التجارية حسب الصيغ خلال الفترة (أكتوبر -ديسمبر 2006)



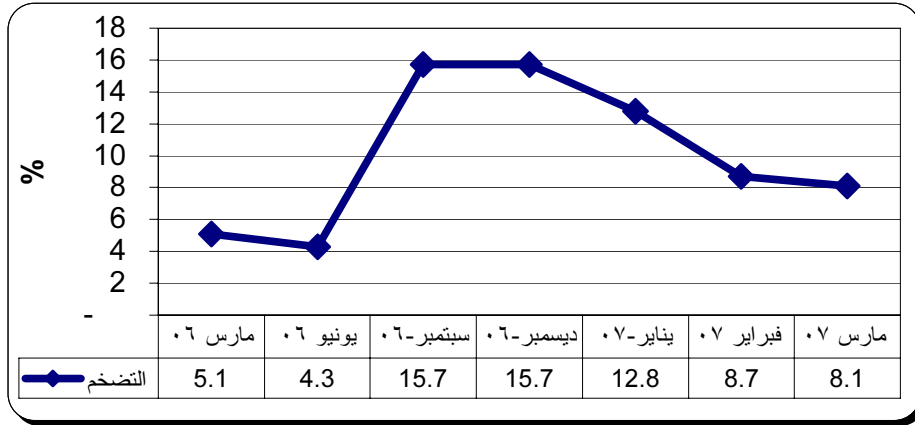
(هـ) تدفق ورصيد التمويل المصرفي بالعملة المحلية حسب القطاعات (ديسمبر 2006)

(مليار دينار)

النسبة %	الرصيد	النسبة %	التدفق	القطاع
11.9	99.4	13.5	11.0	الزراعة
9.3	77.6	8.8	7.2	الصناعة
22.5	188.8	10.2	8.3	التجارة المحلية
4.0	33.8	4.3	3.5	الصادر
2.5	21.1	6.5	5.3	الواردات
11.7	97.5	23.4	19.1	النقل والتخزين
38.1	319.5	33.5	27.4	أخرى
100.0	837.7	100.0	81.7	المجموع

## (5) معدل التضخم :

انخفض معدل التضخم من 8.7 % بنهاية فبراير إلى 8.1 % بنهاية مارس 2007.  
معدل التضخم بنهاية الشهر (مارس 2006 - مارس 2007)



## (6) سعر الصرف

سعر صرف الدولار الأمريكي مقابل الدينار السوداني لدى بنك السودان ، البنوك التجارية و الصرافات كما في 29 مارس 2007.  
( أ ) بنك السودان المركزي

الشراء	البيع
200.01	201.01

(ب) البنوك التجارية و الصرافات

السعر الأكثر تداولاً		سعر البيع		سعر الشراء		الأسعار البيان
بيع	شراء	أدنى	أعلى	أدنى	أعلى	
201.10	200.30	200.80	201.80	200.00	201.05	البنوك التجارية
201.80	201.00	201.60	201.82	200.80	201.02	الصرافات

✦ سجل بنك سعودي أعلى سعر بيعاً وشراءً، بينما سجل كل من بنك الاستثمار المالي وبنك المال أدنى سعر بيعاً وشراءً .

\* سجلت كل من صرافة و افا ، لاري ، الهجرة ، الإمارات و اكسبريس أعلى سعر بيعاً وشراءً ، بينما سجلت صرافة المواردي ، ادني سعر بيعاً وشراءً

## (7) غرفة التعامل في النقد الأجنبي

المبيعات	المشتريات	الفترة
384.54	107.48	2007/03/31 - 1

مقارنة عمليات الغرفة بين عامي 2006 / 2007

(مليون دولار)

النسبة %	التغير	3/31 - 1/1 2007/	3 / 31 - 1/1 2006/	البيان
%65-	215-	115	331	المشتريات
%389	823	1,034	212	المبيعات
%871	1,038	919	119-	صافي الموقف

\* أكبر مشتري خلال الفترة شركة الأمان للصرافة (90.5 مليون دولار بنسبة 9% من جملة المبيعات).

\* ثاني أكبر مشتري خلال الفترة بنك تنمية الصادرات ( 71.0 مليون دولار بنسبة 7% من جملة المبيعات).

أكبر بائع خلال الفترة حكومة جنوب السودان (90.0 مليون دولار بنسبة 78% من جملة المشتريات)

ثاني أكبر بائع خلال الفترة بنك التنمية التعاوني الإسلامي (8.5 مليون دولار بنسبة 7% من جملة المشتريات)

## (8) الميزان التجاري خلال الفترة ( يوليو - ديسمبر ) 2006 :

( آلاف دولار )

الميزان التجاري	أجمالي الواردات (C.I.F)	أجمالي الصادرات	الصادرات غير البترولية	الصادرات البترولية	البيان الشهر
(129,297)	686,297	557,000	51,535	505,465	يوليو
(105,841)	678,831	572,990	32,317	540,673	أغسطس
(157,504)	656,271	498,767	34,023	464,744	سبتمبر
(4,313)	518,679	514,366	21,265	493,101	أكتوبر
(275,539)	688,078	412,539	45,853	366,686	نوفمبر
(346,693)	897,210	550,517	66,431	484,086	ديسمبر

(9) موقف التعامل في الأوراق المالية  
(أ) شهادات المشاركة الحكومية (شهادة) خلال الفترة (1 - 2007/01/30)

البيان	عدد الشهادات	قيمة الشهادات (مليون دينار)
رصيد الشهادات في أول الفترة	6,447,407.00	6,447,407.00
الشهادات المصدرة	99,514.00	4,975.70
الشهادات التي تمت تصفيتها	-	-
الرصيد في آخر الفترة	6,546,921.00	327,346.05

المصدر: شركة السودان للخدمات المالية.  
(ب) شهادات إجازة البنك المركزي (شهاب) خلال الفترة (1 - 2007/01/30)

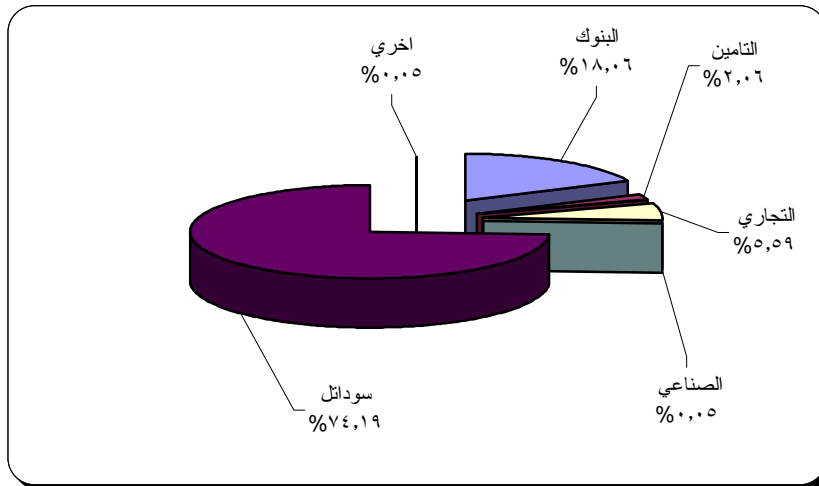
البيان	عدد الشهادات	قيمة الشهادات (مليون دينار)
موقف الشهادات بحوزة البنوك التجارية أول الفترة	173,500.00	17,350.00
الشهادات المصدرة	61,000.00	6,100.00
الشهادات التي تمت تصفيتها	5,000	500
موقف الشهادات بحوزة البنوك التجارية نهاية الفترة	229,500.00	22,950.00

المصدر: شركة السودان للخدمات المالية.  
(ج) معاملات سوق الخرطوم للأوراق المالية خلال الفترة (1 - 2007/03/31)  
تم تداول أسهم 16 شركة في كل من قطاع البنوك، التامين، التجاري، الصناعي، سود اتل وأخرى، إضافة إلى 8 من صناديق الاستثمار.

(1) الأسهم المتداولة

القطاع	عدد الأسهم	حجم التداول (مليون دينار)	النسبة %	العقود المنفذة
البنوك	1,513,046,598	962.5	18.06	60
التامين	40,000	110.0	2.06	1
التجاري	1,465,773	297.8	5.59	11
الصناعي	12,901	2.5	0.05	4
سود اتل	7,187,086	3,952.9	74.19	125
الأخرى	1,627	2.5	0.05	4
المجموع	1,521,753,985	5,328.2	100.00	205

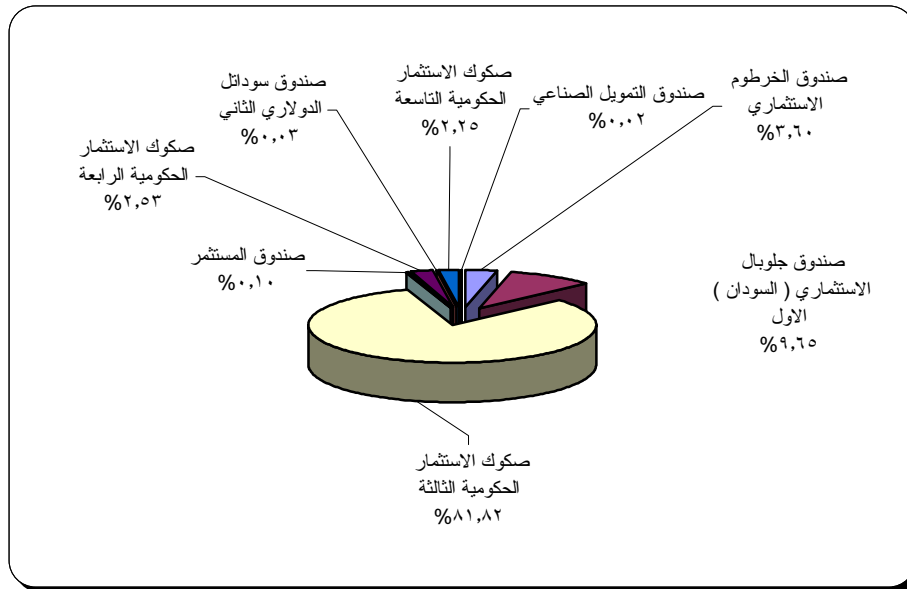
الأسهم المتداولة



## (2) صكوك الاستثمار المتداولة

العقود المنفذة	النسبة %	حجم التداول (مليون دينار)	عدد الصكوك	القطاع
2	3.60	35.21	34,863	صندوق الخرطوم الاستثماري
12	9.65	94.40	93,421	صندوق جلوبل الاستثماري (السودان) الأول
2	81.82	800.70	80,070	صكوك الاستثمار الحكومية الثالثة
5	0.10	0.99	984	صندوق المستثمر
6	2.53	24.74	2,474	صكوك الاستثمار الحكومية الرابعة
3	0.03	0.29	125	صندوق سوداتل الدولار الثاني
7	2.25	22.05	2,205	صكوك الاستثمار الحكومية التاسعة
1	0.02	0.21	200	صندوق التمويل الصناعي
38	100.00	978.59	214,342	المجموع

## صكوك الاستثمار المتداولة



## (11) منشورات بنك السودان المركزي

أصدرت الإدارة العامة للأسواق المالية - إدارة النقد الأجنبي الآتي :-

1. ملحق رقم (2007/3) بتاريخ 19 مارس 2007 تناول تحويل ارباح الشركات العاملة في مجال الاتصالات .
2. ملحق رقم (2007/4) بتاريخ 21 مارس 2007 تناول موضوع الاستيراد بدون تحويل قيمة .