



النشرة الاقتصادية



نشرة دورية تصدر عن الإدارة العامة للبحوث والإحصاء - بنك السودان المركزي

الفترة 1- 2007/03/15

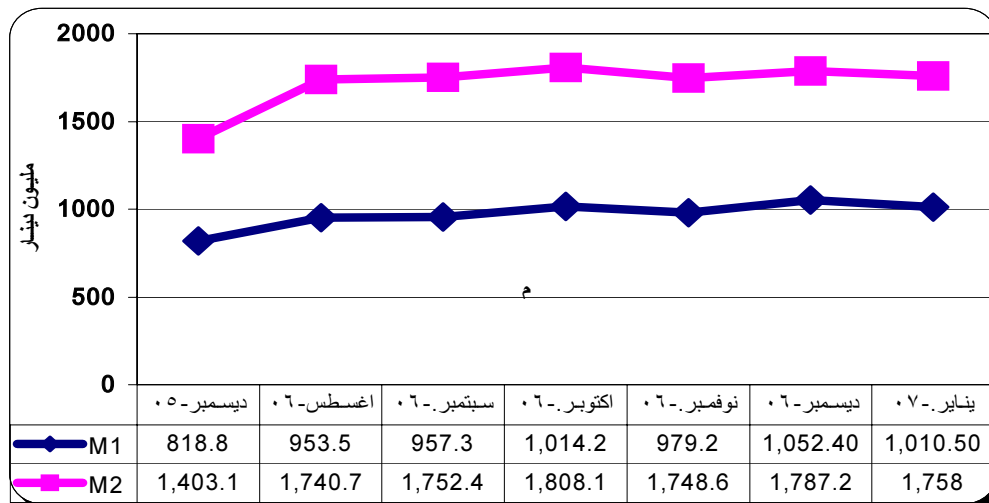
العدد رقم 232

(1) مؤشرات نقدية

(مليار دينار)

يناير 2007	ديسمبر 2006	نوفمبر 2006	أكتوبر 2006	المؤشر الفترة
1,758.0	1,787.2	1,748.6	1,808.1	عرض النقود
462.6	535.5	449.5	475.6	العملة لدى الجمهور
548.0	516.9	529.7	538.6	الودائع تحت الطلب
747.4	734.8	769.4	793.9	شبه النقود
2,310.4	2,314.4	2,314.6	2,402.9	إجمالي أصول (خصوم) البنوك
1,104.7	1,114.0	1,110.4	1,111.8	إجمالي التمويل المصرفي
1,257.5	1,230.4	1,268.0	1,327.5	إجمالي الودائع المصرفية
%31.2	%28.9	%30.3	%29.8	الودائع تحت الطلب / عرض النقود
%26.3	%30.0	%25.7	%26.3	العملة لدى الجمهور / عرض النقود
%42.5	%41.1	%44.0	%43.9	شبه النقود / عرض النقود
%87.8	%90.5	%87.6	%83.7	إجمالي التمويل المصرفي / الودائع

(2) موقف السيولة خلال (ديسمبر 2005 - يناير 2007)



(3) ودائع المصارف *

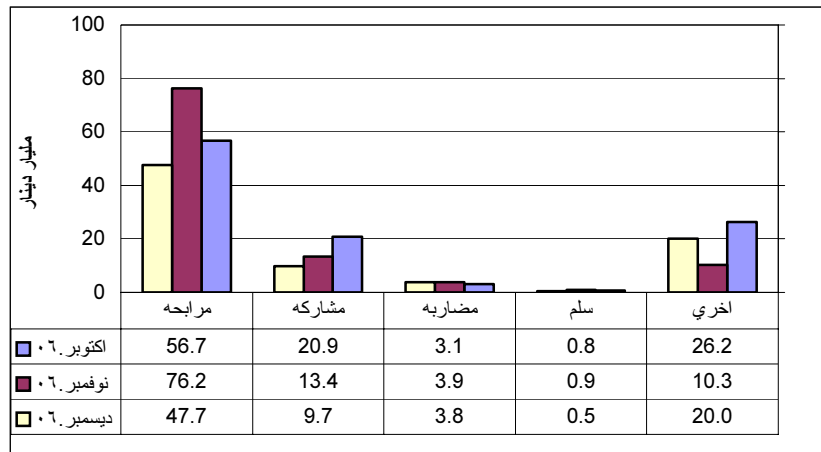
(مليار دينار)

2007/03/14		2007/02/14		البيان
أجنبية	محلية	أجنبية	محلية	الودائع
94.4	497.5	92.6	510.1	الجارية
1.2	78.2	1.2	75.8	الادخارية
109.5	442.5	113.4	437.8	الاستثمارية
55.9	16.1	58.1	11.7	الهوامش على خطابات الضمان والاعتماد
1.3	4.8	0.0	4.4	أخرى
262.3	1,039.1	265.3	1,039.8	الجملة
1,301.4		1,305.1		

*بيانات أولية تشمل ودائع المقيمين وغير المقيمين.

(4) موقف التمويل المصرفي خلال الفترة (1-2007/03/14)

- (أ) بلغ المتوسط الترجيحي لهوامش أرباح المربحات ونسب المشاركات 12.7% و 41.8% على التوالي.
 (ب) تراوحت هوامش أرباح المربحات بين 8.0% (بنك بيبيلوس وابوظبي) و 18.0% (البنك الزراعي، بنك تنمية الصادرات، وبنك الشمال الإسلامي).
 (ج) تراوحت نسب المشاركات المطبقة بين 10.0% (بنك تنمية الصادرات، بنك فيصل الإسلامي وبنك الشمال الإسلامي) و 90.0% (بنك فيصل الإسلامي).
 (د) تدفق تمويل المصارف التجارية حسب الصيغ خلال الفترة (أكتوبر -ديسمبر 2006)



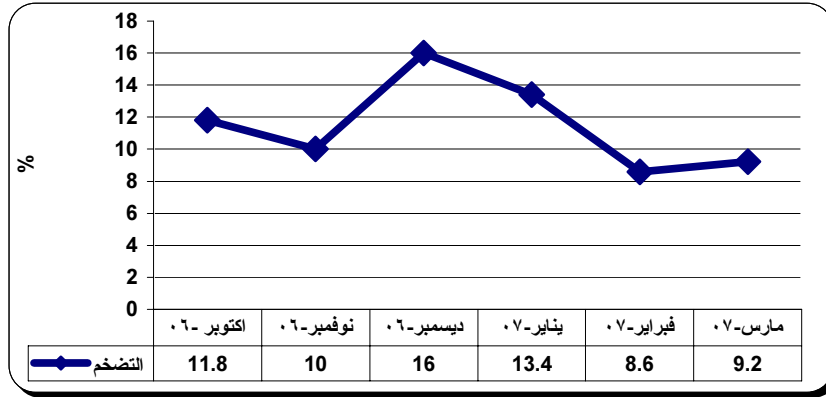
(هـ) تدفق ورصيد التمويل المصرفي بالعملة المحلية حسب القطاعات (ديسمبر 2006)

(مليار دينار)

القطاع	التدفق	النسبة %	الرصيد	النسبة %
الزراعة	11.0	13.5	99.4	11.9
الصناعة	7.2	8.8	77.6	9.3
التجارة المحلية	8.3	10.2	188.8	22.5
الصادر	3.5	4.3	33.8	4.0
الواردات	5.3	6.5	21.1	2.5
النقل والتخزين	19.0	23.4	97.5	11.7
أخرى	27.4	33.5	319.5	38.1
المجموع	81.7	100.0	837.7	100.0

(5) معدل التضخم :

ارتفاع معدل التضخم من 8.6 % بمنتصف فبراير إلى 9.2 % بمنتصف مارس 2007.
معدل التضخم بمنتصف الشهر (أكتوبر 2006-مارس 2007)



(6) سعر الصرف

سعر صرف الدولار الأمريكي مقابل الدينار السوداني لدى بنك السودان ، البنوك التجارية والصرافات كما في 15 مارس 2007.

(أ) بنك السودان المركزي

الشراء	البيع
200.61	201.61

(دينار سوداني)

(ب) البنوك التجارية والصرافات

السعر الأكثر تداولاً		سعر البيع		سعر الشراء		البيان
بيع	شراء	أدنى	أعلى	أدنى	أعلى	
201.30	200.50	200.70	202.80	200.00	202.00	البنوك التجارية
201.80	201.00	201.80	202.44	201.00	201.64	الصرافات

(دينار سوداني)

* سجل بنك الثروة الحيوانية أعلى سعر بيعاً وشراءً ، بينما سجل كل من بنك الاستثمار المالي وبنك التنمية التعاوني أدنى سعر بيعاً وشراءً .

* سجلت صرافة اكسبريس أعلى سعر بيعاً وشراءً ، بينما سجلت كل من صرافة ميج ، دينار ، باب المنذب ، اليمامة ، العروس ، الراند ، الأمان ، أرجين أدنى سعر بيعاً وشراءً

(7) غرفة التعامل في النقد الأجنبي

(مليون دولار)

المبيعات	المشتريات	الفترة
231.9	10.3	2007/03/15-2007/03/1

مقارنة عمليات الغرفة بين عامي 2006 / 2007

(مليون دولار)

النسبة %	التغير	3/5 - 1/1 2007/	3 / 5 - 1/1 2006/	البيان
95-%	253-	13	266	المشتريات
460-%	575	700	125	المبيعات
587-%	828-	687-	141	صافي الموقف

* أكبر مشتري خلال الفترة شركة الأمان للصرافة (69.2 الف دولار بنسبة 10% من جملة المبيعات).

* ثاني أكبر مشتري خلال الفترة مركز الأمان للصرافة (40.7 مليون دولار بنسبة 6% من جملة المبيعات).

(8) الميزان التجاري خلال الفترة (يوليو - ديسمبر) 2006 :

(آلاف دولار)

الميزان التجاري	أجمالي الواردات (سيف)	أجمالي الصادرات (فوب)	الصادرات غير البترولية	الصادرات البترولية	البيان الشهر
129,297-	686,297	557,000	51,535	505,465	يوليو
68,457-	678,831	610,374	32,317	578,057	أغسطس
23,454-	656,271	632,817	34,023	598,794	سبتمبر
178,950-	518,679	697,629	21,265	676,364	أكتوبر
116,410-	688,078	571,668	45,853	525,815	نوفمبر
259,241-	897,210	637,969	66,431	571,538	ديسمبر

(9) موقف التعامل في الأوراق المالية
(أ) شهادات المشاركة الحكومية (شهادة) خلال الفترة (1 - 2007/01/30)

(مليون دينار)

البيان	عدد الشهادات	قيمة الشهادات
رصيد الشهادات في أول الفترة	6,447,407.00	6,447,407.00
الشهادات المصدرة	99,514.00	4,975.70
الشهادات التي تمت تصفيتها	-	-
الرصيد في آخر الفترة	6,546,921.00	327,346.05

المصدر: شركة السودان للخدمات المالية.

(ب) شهادات إجازة البنك المركزي (شهاب) خلال الفترة (1 - 2007/01/30)

(مليون دينار)

البيان	عدد الشهادات	قيمة الشهادات
موقف الشهادات بحوزة البنوك التجارية أول الفترة	173,500.00	17,350.00
الشهادات المصدرة	61,000.00	6,100.00
الشهادات التي تمت تصفيتها	5,000	500
موقف الشهادات بحوزة البنوك التجارية نهاية الفترة	229,500.00	22,950.00

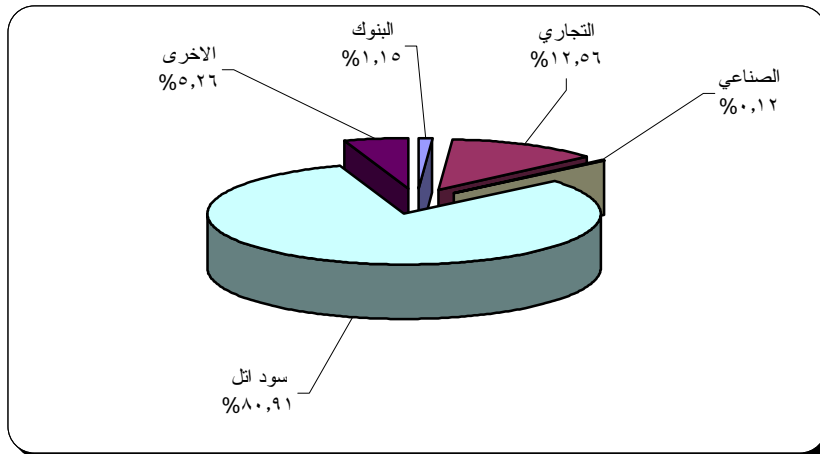
المصدر: شركة السودان للخدمات المالية.

(ج) معاملات سوق الخرطوم للأوراق المالية خلال الفترة (1 - 2007/03/15)

تم تداول أسهم 11 شركة في كل من قطاع البنوك، التجاري، الصناعي، سود اتل وأخرى، إضافة إلى 6 من صناديق الاستثمار. (1) الأسهم المتداولة

القطاع	عدد الأسهم	حجم التداول (مليون دينار)	النسبة %	العقود المنفذة
البنوك	2,898,423	24.15	1.15	35
التجاري	106,549	263.11	12.56	4
الصناعي	12,708	2.49	0.12	3
سود اتل	3,080,789	1,694.43	80.91	73
الأخرى	40,100	110.10	5.26	2
المجموع	6,138,569	2,094.28	100.00	117


الأسهم المتداولة



(2) صكوك الاستثمار المتداولة

العقود المنفذة	النسبة %	حجم التداول (مليون دينار)	عدد الصكوك	القـــطاع
1	1.12	1.36	1,343	صندوق الخرطوم الاستثماري
6	63.63	76.86	76,086	صندوق جلو بل الاستثماري (السودان) الأول
2	16.09	19.44	1,944	صكوك الاستثمار الحكومية الرابعة
4	0.79	0.96	959	صندوق المستثمر
6	18.13	21.90	2,190	صكوك الاستثمار الحكومية التاسعة
1	0.23	0.28	120	صندوق سودااتل الدولار الثاني
20	100.00	120.79	82,642	المجموع

صكوك الاستثمار المتداولة



(11) منشورات بنك السودان المركزي

أصدرت الإدارة العامة لتنظيم تنمية الجهاز المصرفي الآتي :-

1. منشور رقم (2007/4) بتاريخ 15 فبراير 2007 تناول الرواجع الإلكتروني وذلك بالزام البنوك التجارية بإرسال الرواجع إلكترونياً من 15 فبراير 2007.
2. منشور رقم (2007/5) بتاريخ 15 فبراير 2007 تناول موضوع الاستعلام الإلكتروني عن عملاء المصارف من البنك المركزي بدلا عن الاستعلام عبر الخطابات.
3. أصدرت الإدارة العامة للنقد الأجنبي منشور رقم (2007/1) بتاريخ 12 فبراير