



# النشرة الاقتصادية



نشرة دورية تصدر عن الإدارة العامة للبحوث والإحصاء - بنك السودان المركزي

الفترة 1 - 2007/01/31

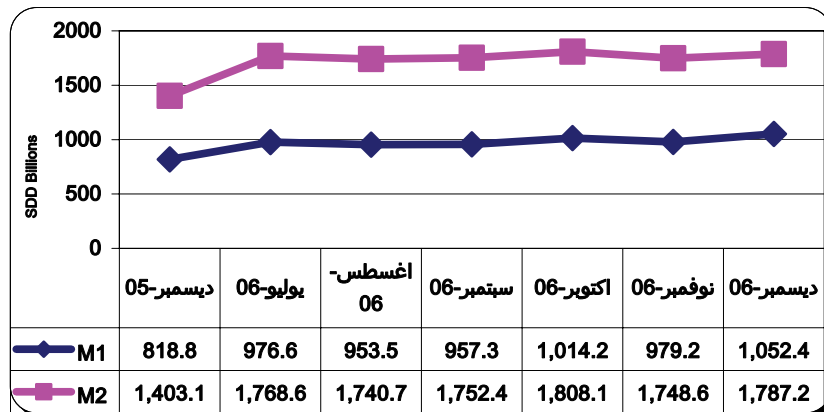
العدد رقم 229

## ( 1 ) مؤشرات نقدية

( مليار دينار )

المؤشر	الفترة	سبتمبر 2006	أكتوبر 2006	نوفمبر 2006	ديسمبر 2006
عرض النقود		1,752.4	1,808.1	1,748.6	1,787.2
العملة لدى الجمهور		427.0	475.6	449.5	535.5
الودائع تحت الطلب		530.3	538.6	529.7	516.9
شبه النقود		795.1	793.9	769.4	734.8
إجمالي أصول (خصوم) البنوك		2,340.9	2,402.9	2,314.6	2,314.4
إجمالي التمويل المصرفي		1,099.7	1,111.8	1,110.4	1,114.0
إجمالي الودائع المصرفية		1,295.8	1,327.5	1,268.0	1,230.4
الودائع تحت الطلب / عرض النقود		%30.3	%29.8	%30.3	%28.9
العملة لدى الجمهور / عرض النقود		%24.4	%26.3	%25.7	%30.0
شبه النقود / عرض النقود		%45.3	%43.9	%44.0	%41.1
إجمالي التمويل المصرفي / الودائع		%84.9	%83.7	%87.6	%90.5

## ( 2 ) موقف السيولة خلال ( ديسمبر 2005 - نوفمبر 2006 )



### (3) ودائع المصارف \*

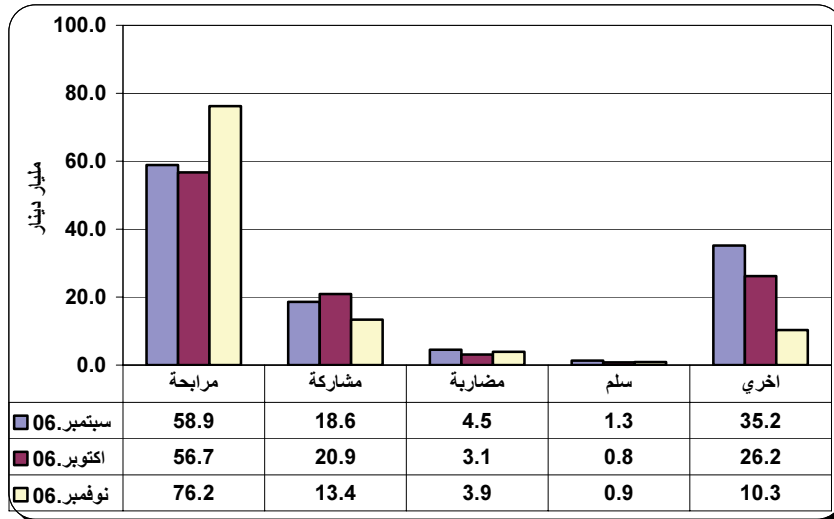
( مليار دينار )

2007/01/31		2006/12/28		البيان
أجنبية	محلية	أجنبية	محلية	الودائع
91.4	509.7	83.3	486.0	الجارية
1.2	73.3	1.4	69.6	الادخارية
105.5	417.9	107.4	413.0	الاستثمارية
67.7	12.5	65.8	13.4	الهوامش على خطابات الضمان والاعتماد
0.0	4.5	0.0	5.9	أخرى
265.8	1,017.9	257.9	987.9	الجملة
1,283.7		1,245.8		

\* بيانات أولية تشمل ودائع المقيمين وغير المقيمين.

### (4) موقف التمويل المصرفي خلال الفترة (1-2007/01/31)

- ( أ ) بلغ المتوسط الترجيحي لهوامش أرباح المراجحات و نسب المشاركات 11.4% و 38.3% على التوالي.  
 (ب) تراوحت هوامش أرباح المراجحات بين 8.0% ( بنك أبو ظبي ) و 18.0% ( البنك الزراعي، بنك تنمية الصادرات، وبنك الشمال الإسلامي).  
 (ج) تراوحت نسب المشاركات المطبقة بين 10.0% ( بنك تنمية الصادرات، بنك فيصل، بنك السوداني الفرنسي وبنك الشمال الإسلامي و90.0% ( بنك فيصل ) .  
 (د) تدفق تمويل المصارف التجارية حسب الصيغ خلال الفترة (سبتمبر - نوفمبر 2006)



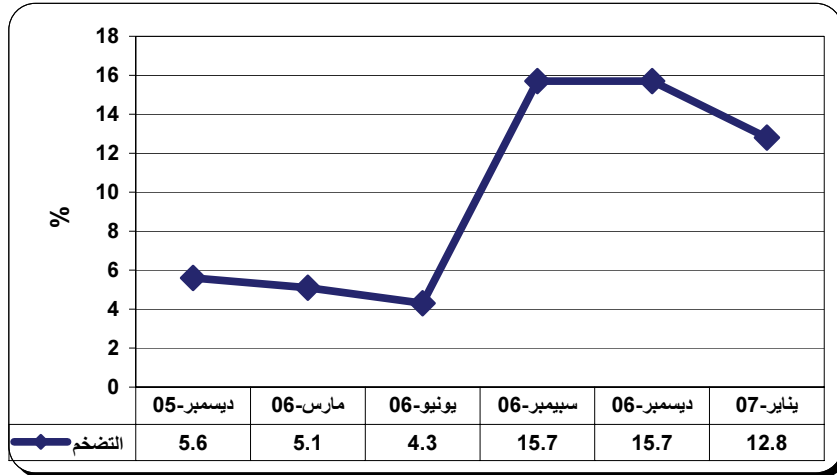
(هـ) تدفق ورسيد التمويل المصرفي بالعملة المحلية حسب القطاعات (نوفمبر 2006)

(مليار دينار)

النسبة %	الرصيد	النسبة %	التدفق	القطاع
11.2	92.2	9.9	10.4	الزراعة
9.4	77.8	8.1	8.5	الصناعة
24.3	200.5	11.6	12.1	التجارة المحلية
4.3	35.5	3.6	3.8	الصادر
2.1	16.3	4.1	4.3	الواردات
10.0	82.6	31.6	33.1	النقل والتخزين
38.7	319.0	31.1	32.5	أخرى
100.0	823.9	100.0	104.7	المجموع

(5) معدل التضخم :  
انخفض معدل التضخم من 15.7 % بنهاية ديسمبر إلى 12.8 % بنهاية يناير 2007.

معدل التضخم بنهاية الشهر ( ديسمبر 2005 – يناير 2007 )



(6) سعر الصرف

سعر صرف الدولار الأمريكي مقابل الدينار السوداني لدى بنك السودان , البنوك التجارية والصرافات كما في 31 يناير 2007  
( أ ) بنك السودان المركزي

(دينار سوداني)	
الشراء	200.31
البيع	201.31

(ب) البنوك التجارية والصرافات

(دينار سوداني)		سعر البيع		سعر الشراء		البيان
السعر الأكثر تداولاً	البيع	أدنى	أعلى	أدنى	أعلى	
202.00	201.20	200.70	202.80	200.00	202.00	البنوك التجارية
201.80	201.00	201.80	202.11	201.00	201.31	الصرافات

\* سجل بنك الثروة الحيوانية أعلى سعر بيعاً وشراءً، بينما سجل بنك الاستثمار المالي أدنى سعر بيعاً وشراءً .

• سجلت صرافة رافا ،لاري، الهجرة ، الإمارات واكسبريس أعلى سعر بيعاً وشراءً , بينما سجلت كل من صرافة ميج ، ليرا ،دينار ، باب المندب ، اليمامة ، القومية ،العروس ، الراند ،الأمان وارجين أدنى سعر بيعاً وشراءً.

(7) غرفة التعامل في النقد الأجنبي

(مليون دولار)		
المبيعات	المشتريات	الفترة
341.2	4.16	2007/01/31-2007/01/1

ملخص عمليات الغرفة (2006 - 2007)

(مليون دولار)

النسبة %	التغير	2007/01/31-1/1	2006/01/31-1/1	البيان
94-%	62.6-	4.16	66.74	المشتريات
362%	256.6	327.43	70.81	المبيعات
7,845%	319.2	323.3	4.1	صافي الموقف

\* أكبر بائع خلال الفترة بنك الثروة الحيوانية (3.0 مليون دولار بنسبة 72% من جملة المشتريات).  
\* ثاني أكبر بائع خلال الفترة وزارة الخارجية ( 500 ألف دولار بنسبة 12% من جملة المشتريات).  
\* أكبر مشتر خلال الفترة شركة الأمان للصرافة ( 41.8 مليون دولار بنسبة 13% من جملة المبيعات).  
\* ثاني أكبر مشتر خلال الفترة بنك أمد رمان (25.0 مليون دولار بنسبة 8% من جملة المبيعات) .

## ( 8 ) ميزان المدفوعات خلال العام 2006

( مليون دولار )

البيان	الفترة	الربع الثاني	الربع الثالث
الحساب الجاري (2+1)		1,271.93-	1,073.63-
1. الميزان التجاري		601.37-	21.36
2 حساب الخدمات والدخل التحويلات		670.56-	1,094.99-
حساب رأس المال والحساب المالي		1,895.58	1,435.63
أخطاء و محذوفات		234.01-	574.16-
الميزان الكسلي		389.64	212.16-

## ( 9 ) موقف التعامل في الأوراق المالية ( أ ) شهادات المشاركة الحكومية ( شهامة ) خلال الفترة ( 1 - 2007/01/30 )

( مليون دينار )

البيان	عدد الشهادات	قيمة الشهادات
رصيد الشهادات في أول الفترة	6,447,407.00	6,447,407.00
الشهادات المصدرة	99,514.00	4,975.70
الشهادات التي تمت تصفيتها	-	-
الرصيد في آخر الفترة	6,546,921.00	327,346.05

المصدر : شركة السودان للخدمات المالية.

## ( ب ) شهادات إجارة البنك المركزي ( شهاب ) خلال الفترة ( 1 - 2007/01/30 )

( مليون دينار )

البيان	عدد الشهادات	قيمة الشهادات
موقف الشهادات بحوزة البنوك التجارية أول الفترة	173,500.00	17,350.00
الشهادات المصدرة	61,000.00	6,100.00
الشهادات التي تمت تصفيتها	5,000	500
موقف الشهادات بحوزة البنوك التجارية نهاية الفترة	229,500.00	22,950.00


المصدر : شركة السودان للخدمات المالية.

## ( ج ) معاملات سوق الخرطوم للأوراق المالية خلال الفترة ( 1 - 2007/01/31 )

تم تداول أسهم 18 شركة في كل من قطاع البنوك ، التجاري ، الصناعي ، سود اتل وأخرى، إضافة إلى 6 من صناديق الاستثمار.

### (1) الأسهم المتداولة

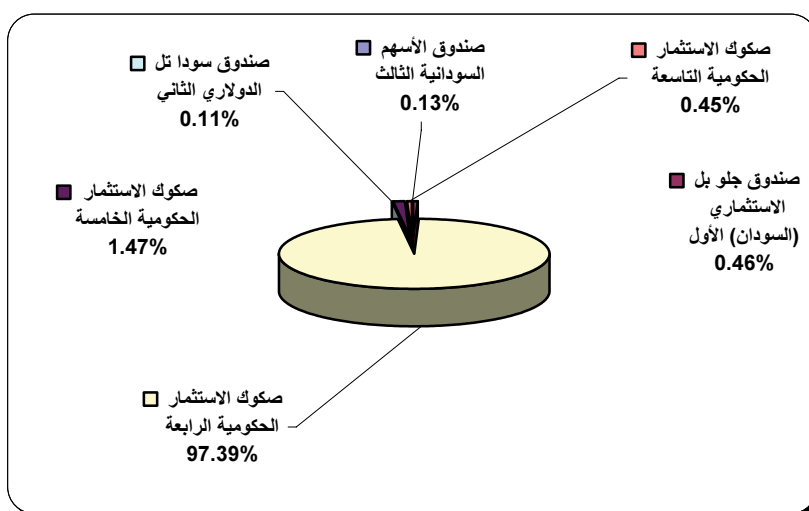
القطاع	عدد الأسهم	حجم التداول (مليون دينار)	النسبة %	العقود المنفذة
البنوك	1,436,849,859	1,108.539	98.885	86
التأمين	7,992,875	80.173	0.550	3
التجاري	223,118	281.260	0.15	11
الصناعي	530,422	103.479	0.037	11
سود اتل	7,432,798	4,089.471	0.512	103
الأخرى	17,880	2.057	0.001	2
المجموع	1,453,046,952	5,664.980	100.00	216



(2) صكوك الاستثمار المتداولة

العقود المنفذة	النسبة %	حجم التداول (مليون دينار)	عدد الصكوك	القطاع
1	0.13	0.80	800	صندوق الأسهم السودانية الثالث
13	0.56	2.85	2,824	صندوق جلو بل الاستثماري (السودان) الأول
9	97.49	598.48	59,798	صكوك الاستثمار الحكومية الرابعة
4	0.11	0.66	287	صندوق سودا تل الدولار الثاني
2	1.57	9.01	900	صكوك الاستثمار الحكومية الخامسة
5	0.45	2.75	275	صكوك الاستثمار الحكومية التاسعة
34	100.0	614.55	64,884	المجموع

صكوك الاستثمار المتداولة



(11) منشورات بنك السودان :

أصدرت الإدارة العامة لتنظيم تنمية الجهاز المصرفي الآتي :-

1. منشور رقم (2007/1) بتاريخ 18 يناير 2007 تناول موضوع تمويل الشركات الأجنبية العاملة في السودان والشركات السودانية التي يساهم فيها أجنبي
2. منشور رقم (2007/2) بتاريخ 30 يناير 2007 تناول موضوع وجبات ، التزامات ومسئوليات مسنول الائتزام