



النشرة الاقتصادية



نشرة دورية تصدر عن الإدارة العامة للبحوث والإحصاء - بنك السودان المركزي

الفترة 1 - 2006/11/30

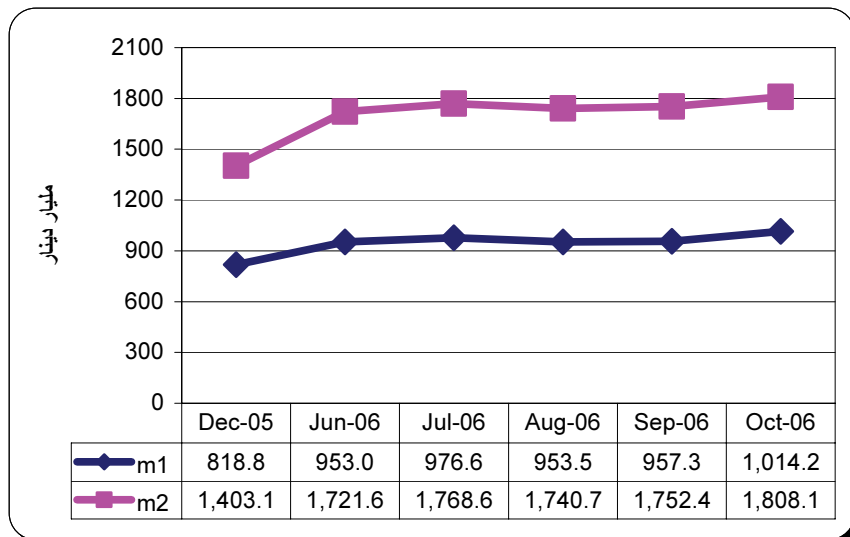
العدد رقم 225

(1) مؤشرات نقدية

(مليار دينار)

أكتوبر 2006	سبتمبر 2006	اغسطس 2006	يوليو 2006	المؤشر الفترة
1,808.1	1,752.4	1,740.7	1,768.6	عرض النقود
475.6	427.0	428.7	422.6	العملة لدى الجمهور
538.6	530.3	524.8	554.0	الودائع تحت الطلب
793.9	795.1	787.2	792.0	شبه النقود
2,402.9	2,340.9	2,269.1	2,314.7	إجمالي أصول (خصوم) البنوك
1,111.8	1,099.7	1,060.3	1,080.1	إجمالي التمويل المصرفي
1,327.5	1,295.8	1,310.2	1,322.5	إجمالي الودائع المصرفية
%29.8	%30.3	%30.2	%31.3	الودائع تحت الطلب / عرض النقود
%26.3	%24.4	%24.6	%23.9	العملة لدى الجمهور / عرض النقود
%43.9	%45.3	%45.2	%44.8	شبه النقود / عرض النقود
%83.7	%84.9	%80.9	%81.7	إجمالي التمويل المصرفي / الودائع

(2) موقف السيولة خلال (ديسمبر 2005 - أكتوبر 2006)



(3) ودائع المصارف *

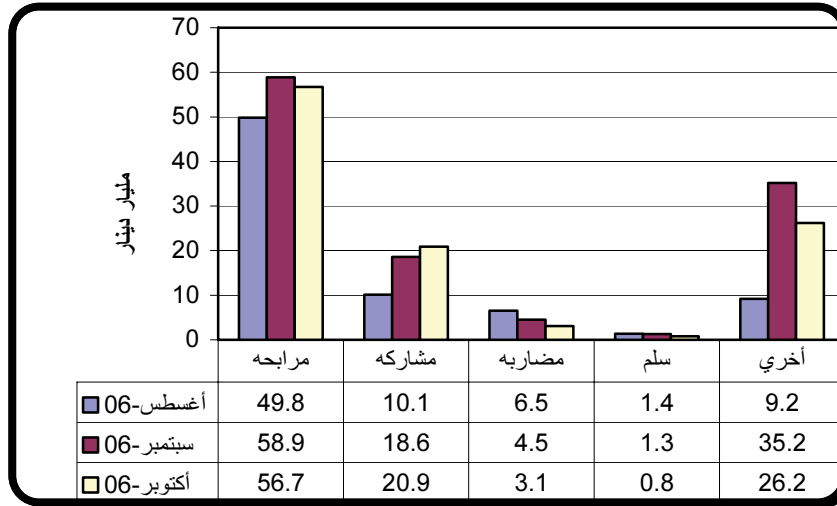
(مليار دينار)

2006/11/30		2006/10/31		البيان
أجنبية	محلية	أجنبية	محلية	الودائع
94.7	494.8	93.1	506.5	الجارية
0.9	64.7	1.1	65.7	الادخارية
123.7	423.8	128.3	436.4	الاستثمارية
81.7	13.6	77.8	13.9	الهوامش على خطابات الضمان والاعتماد
0.0	4.3	0.1	4.1	أخرى
301.0	1,001.2	300.4	1,026.6	الجملة
1302.2		1,327.0		

*بيانات أولية تشمل ودائع المقيمين وغير المقيمين.

(4) موقف التمويل المصرفي خلال الفترة (2006/11/ -30-1)

- (أ) بلغ المتوسط الترجيحي لهوامش أرباح المربحات ونسب المشاركات 11.2% و 46.1% على التوالي.
(ب) تراوحت هوامش أرباح المربحات بين 8.0% (بنك أبو ظبي) و 18.0% (البنك الزراعي، بنك تنمية الصادرات، وبنك الشمال الإسلامي).
(ج) تراوحت نسب المشاركات المطبقة بين 10.0% (بنك تنمية الصادرات وبنك الشمال الإسلامي) و 80.0% (بنك الثروة الحيوانية).
(د) تدفق تمويل المصارف التجارية حسب الصيغ خلال الفترة (أغسطس - أكتوبر 2006)



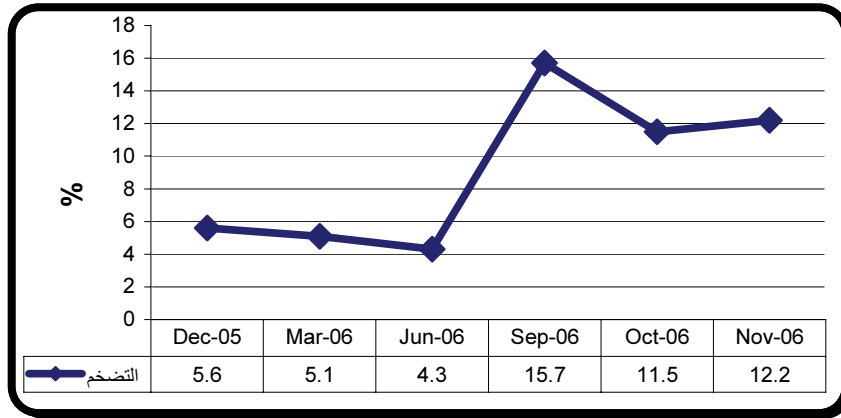
(هـ) تدفق ورصيد التمويل المصرفي بالعملة المحلية حسب القطاعات (أكتوبر 2006)

(مليار دينار)

النسبة %	الرصيد	النسبة %	التدفق	القطاع
11.5	87.5	6.6	7.1	الزراعة
9.9	87.0	17.8	19.2	الصناعة
26.5	204.3	10.9	11.7	التجارة المحلية
4.4	25.9	1.3	1.4	الصادر
1.7	13.9	4.5	4.8	الواردات
10.0	79.7	33.1	35.7	النقل والتخزين
36.0	313.7	25.8	27.8	أخرى
100.0	812.0	100.0	107.7	المجموع

(5) معدل التضخم :

ارتفع معدل التضخم من 11.5 % بنهاية أكتوبر إلى 12.2 % بنهاية نوفمبر 2006.
معدل التضخم بنهاية الشهر (ديسمبر 2005 – نوفمبر 2006)



(6) سعر الصرف

سعر صرف الدولار الأمريكي مقابل الدينار السوداني لدى بنك السودان , البنوك التجارية و الصرافات كما في 30 نوفمبر 2006
(أ) بنك السودان المركزي

(دينار سوداني)	
الشراء	202.96
البيع	203.97

(ب) البنوك التجارية و الصرافات

(دينار سوداني)		سعر البيع		سعر الشراء		الأسعار	
السعر الأكثر تداولاً		أدنى	أعلى	أدنى	أعلى	البيان	
بيع	204.80	204.10	205.50	203.30	204.70	البنوك التجارية	
شراء	204.00	204.50	204.88	203.70	204.80	الصرافات	

* سجل البنك الزراعي أعلى سعر بيعاً وشراءً, بينما سجل بنك الاستثمار المالي والخرطوم أدنى سعر بيعاً وشراءً .

* سجلت صرافة اكسبريس أعلى سعر بيعاً وشراءً , بينما سجلت صرافة القومية أدنى سعر بيعاً وشراءً .

(7) غرفة التعامل في النقد الأجنبي

(مليون دولار)		
المبيعات	المشتريات	الفترة
373.2	85.7	2006/11/27-2006/10/31

ملخص عمليات الغرفة (2005-2006)

(مليون دولار)

النسبة %	التغير	2006/11/27-1/1	2005/11/27-1/1	البيان
%140.1	650	1,113	464	المشتريات
%211.1	1,573	2,318	745	المبيعات
%327.3	923-	1,205-	282-	صافي الموقف

* أكبر بائع خلال الفترة حكومة الجنوب (305.5 مليون دولار بنسبة 27.4% من جملة المشتريات).

* ثاني أكبر بائع خلال الفترة شركة سودا تل (196.0 مليون دولار بنسبة 17.6% من جملة المشتريات).

* ثالث أكبر بائع بنك أمد رمان الوطني (182.0 مليون دولار بنسبة 16.4% من جملة المشتريات)

* رابع أكبر بائع وزارة المالية (150.0 مليون دولار بنسبة 13.5% من جملة المشتريات)

* أكبر مشتر خلال الفترة بنك تنمية الصادرات (141.9 مليون دولار بنسبة 6.1% من جملة المبيعات).

* ثاني أكبر مشتر خلال الفترة شركة الأمان للصرافة (134.6 مليون دولار بنسبة 5.8% من جملة المبيعات).

(8) ميزان المدفوعات خلال العام 2006

(مليون دولار)

البيان	الفترة	الربع الثاني	الربع الثالث
الحساب الجاري (2+1)		1,271.93-	1,073.63-
1. الميزان التجاري		601.37-	21.36
2 حساب الخدمات والدخل التحويلات		670.56-	1,094.99-
حساب رأس المال والحساب المالي		1,895.58	1,435.63
الميزان الكلى		389.64	212.16-

(9) موقف التعامل في الأوراق المالية

(أ) شهادات المشاركة الحكومية (شهاب) خلال الفترة (1 - 2006/10/30)

(مليون دينار)

البيان	عدد الشهادات	قيمة الشهادات
رصيد الشهادات في أول الفترة	6,447,407.00	6,447,407.00
الشهادات المصدرة	99,514.00	4,975.70
الشهادات التي تمت تصفيتها	-	-
الرصيد في آخر الفترة	6,546,921.00	327,346.05

المصدر : شركة السودان للخدمات المالية.

(ب) شهادات إجازة البنك المركزي (شهاب) خلال الفترة (1 - 2006 / 10 / 30)

(مليون دينار)

البيان	عدد الشهادات	قيمة الشهادات
موقف الشهادات بحوزة البنوك التجارية أول الفترة	173,500.00	17,350.00
الشهادات المصدرة	61,000.00	6,100.00
الشهادات التي تمت تصفيتها	5,000	500
موقف الشهادات بحوزة البنوك التجارية نهاية الفترة	229,500.00	22,950.00

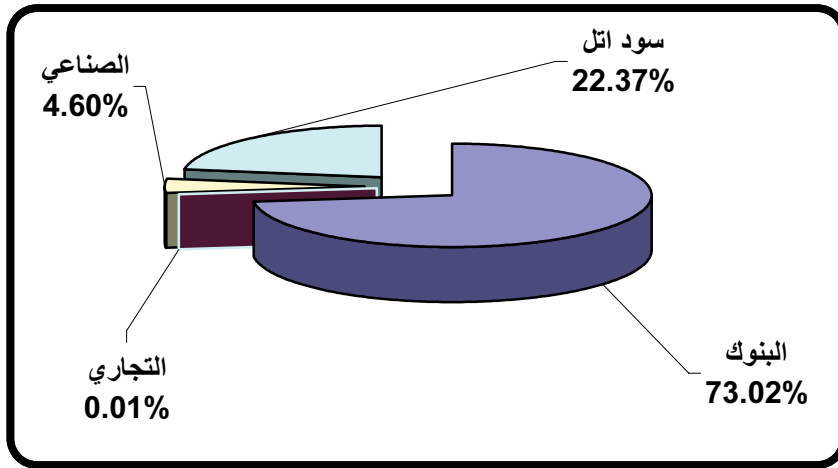
المصدر : شركة السودان للخدمات المالية.

(ج) معاملات سوق الخرطوم للأوراق المالية خلال الفترة (1 - 2006/11/30)

تم تداول أسهم 12 شركة في كل من قطاع البنوك ، التجاري ، الصناعي ، سود اتل وأخرى ، إضافة إلى 7 من صناديق الاستثمار.

(1) الأسهم المتداولة

القطاع	عدد الأسهم	حجم التداول (مليون دينار)	النسبة %	العقود المنفذة
البنوك	95,840,972	3,361.1	73.02	68
التجاري	2,000,000	0.3	0.01	1
الصناعي	1,112,501	211.9	4.60	11
سود اتل	1,872,221	1,029.7	22.37	150
المجموع	100,825,694	4,603.0	100.00	230



(2) صكوك الاستثمار المتداولة

العقود المنفذة	النسبة %	حجم التداول (مليون دينار)	عدد الصكوك	القطاع
2	1.94	11.74	450	صندوق النماء
1	0.01	0.07	70	صندوق الأسهم السودانية الثالث
1	1.65	10.00	997	صكوك الاستثمار الحكومية الثالثة
16	85.47	518.14	51,383	صكوك الاستثمار الحكومية الرابعة
10	10.73	65.05	30,007	صندوق سودا تل الدولار الثاني
1	0.17	1.01	1,000	صندوق المستثمر
1	0.03	0.20	20	صندوق صكوك الاستثمار الحكومية السادسة
32	100.00	606.21	83,927	المجموع

صكوك الاستثمار المتداولة

