



# النشرة الاقتصادية



نشرة دورية تصدر عن الإدارة العامة للبحوث والإحصاء - بنك السودان المركزي

الفترة 1 - 2006/7/31

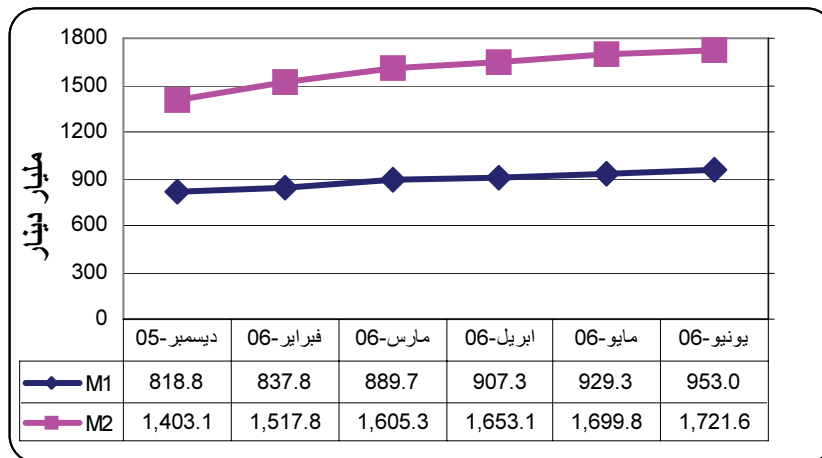
العدد رقم 217

(1) مؤشرات نقدية

( مليار دينار )

المؤشر	الفترة	ديسمبر 2005	أبريل 2006	مايو 2006	يونيو 2006
عرض النقود		1,403.1	1,653.0	1,699.8	1,721.6
العملة لدى الجمهور		374.0	403.7	405.1	409.0
الودائع تحت الطلب		444.8	503.6	524.2	544.0
شبه النقود		584.3	745.7	770.5	768.6
إجمالي أصول (خصوم) البنوك		1,698.0	2,122.6	2,205.3	2,305.9
إجمالي التمويل المصرفي		768.9	962.9	1,025.7	1,075.3
إجمالي الودائع المصرفية		1,006.8	1,221.5	1,263.1	1,293.7
الودائع تحت الطلب / عرض النقود		%31.7	30.5%	%30.9	%31.6
العملة لدى الجمهور / عرض النقود		%26.7	24.4%	%23.8	%23.8
شبه النقود / عرض النقود		%41.6	45.1%	%45.3	%44.6
إجمالي التمويل المصرفي / الودائع		%76.4	78.8%	%81.2	%83.1

(2) موقف السيولة خلال (ديسمبر 2005 - يونيو 2006)



## (3) ودائع المصارف ❖

مليار دينار

2006/7/31		2006/6/30		البيان
أجنبية	محلية	أجنبية	محلية	الودائع
138.3	529.7	118.7	521.1	الجارية
1.0	58.7	31.	56.9	الادخارية
151.6	418.1	120.8	407.2	الاستثمارية
82.3	13.6	84.4	14.7	الهوامش على خطابات الضمان والاعتماد
0.1	3.8	0.1	3.6	أخرى
373.3	1,023.9	3325.	1,003.5	الجملة
	1,397.2		81,328.	

❖ بيانات أولية.

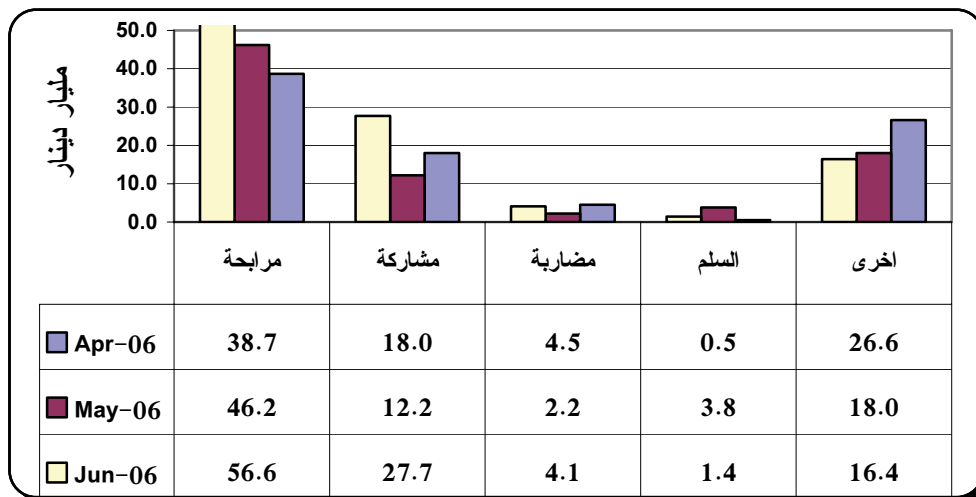
(4) موقف التمويل المصرفي خلال الفترة (1-2006/7/31)

(أ) بلغ المتوسط الترجيحي لهوامش أرباح المربحات ونسب المشاركات 11.3% و 43.9% على التوالي.

(ب) تراوحت هوامش أرباح المربحات بين 8.5% (بنك السلام) و 18.0% (البنك الزراعي . بنك الشمال و بنك تنمية الصادرات).

(ج) تراوحت نسب المشاركات المطبقة بين 10.0% (بنك تنمية الصادرات) و 80.0% (بنك الثروة الحيوانية)

(د) تدفق تمويل المصارف التجارية حسب الصيغ خلال الفترة (أبريل - يونيو 2006)



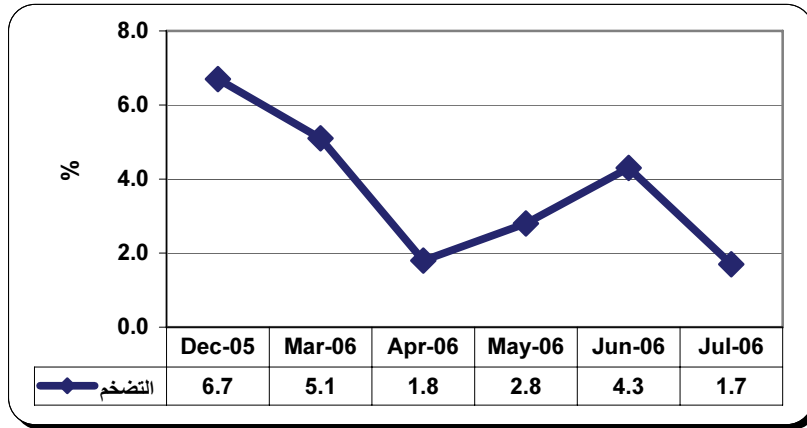
(هـ) تدفق ورصيد التمويل المصرفي بالعملة المحلية حسب القطاعات (مايو 2006)

(مليار دينار)

القطاع	التدفق	النسبة %	الرصيد	النسبة %
الزراعة	6.1	5.8	81.2	10.5
الصناعة	4.4	4.1	79.1	10.2
التجارة المحلية	20.1	19	221.7	28.6
الصادر	3.7	3.5	39.5	5.1
الواردات	4	3.8	13	1.7
النقل والتخزين	12.6	11.7	67.2	8.7
أخرى	55.3	52.1	272.7	35.2
المجموع	106.2	100.0	774.4	100

(5) معدل التضخم (نهاية الفترة)

انخفض معدل التضخم من 4.3% بنهاية يونيو إلى 1.7% بنهاية يوليو 2006  
معدل التضخم بنهاية الفترة (ديسمبر 2005 – يوليو 2006)



(6) سعر الصرف

سعر صرف الدولار الأمريكي مقابل الدينار السوداني لدى بنك السودان . البنوك التجارية والصرافات كما في 31 يوليو 2006  
(أ) بنك السودان المركزي

(دينار سوداني)

213.80	الشراء
214.87	البيع

(ب) البنوك التجارية والصرافات

(دينار سوداني)

الأسعار البيان	سعر الشراء		سعر البيع		السعر الأكثر تداولاً	
	أعلى	أدنى	أعلى	أدنى	شراء	بيع
البنوك التجارية	217.00	214.00	217.80	214.80	215.00	215.300
الصرافات	215.20	214.20	216.00	215.00	215.00	215.80

سجل كل من بنك الخرطوم أعلى سعر بيعاً وشراءً. بينما سجل كل من بنك الاستثمار وبنك النيل  
سجلت صرافة الإمارات أعلى سعر بيعاً وشراءً. بينما سجلت صرافة ليرا. دينار. اليمامة. الرائد وأرجين أدنى سعر بيعاً وشراءً.  
(7) غرفة التعامل في النقد الأجنبي

(مليون دولار)

الفترة	المشتريات	المبيعات
2006/7/31-7/4	139.8	88.31

ملخص عمليات الغرفة (2005 - 2006)

(مليون دولار)

البيان	<u>- 1/1</u> 2005/7/31	<u>- 1/1</u> 2006/7/31	التغير	النسبة %
المشتريات	269	757	488	181.4%
المبيعات	511	988	477	93.3%
صافي الموقف	242 -	231 -	11	4.5%

- ❖ أكبر بائع خلال الفترة شركة سود اتل (0.196 مليون دولار بنسبة 26% من جملة المشتريات).
  - ❖ ثاني أكبر بائع خلال الفترة وزارة المالية الاتحادية (0.150 مليون دولار بنسبة 20% من جملة المشتريات).
  - ❖ أكبر مشترٍ خلال الفترة بنك أبوظبي الوطني ( 1.92.1 مليون دولار بنسبة 9% من جملة المبيعات).
  - ❖ ثاني أكبر مشترٍ خلال الفترة بنك بيبيلوس ( 0.78.0 مليون دولار بنسبة 8% من جملة المبيعات).
- (9) ميزان المدفوعات خلال العام 2006

( مليون دولار )

البيان	الفترة	2005	الربع الأول	الربع الثاني
الحساب الجاري (1+2)		2770.52-	712.78-	1217.74 -
1. الميزان التجاري		1121.71-	322.60-	601.38-
2 حساب الخدمات والدخل التحويلات		1648.81 -	390.18 -	616.36-
حساب رأس المال والحساب المالي		2881.16	1955.27	1113.91
أخطاء و محذوفات		716.84	70.92-	454.42-

(9) موقف التعامل في الأوراق المالية

(أ) شهادات المشاركة الحكومية ( شهامة ) خلال الفترة ( 1 - 2006/7/31 )

( مليون دينار )

البيان	عدد الشهادات	قيمة الشهادات
رصيد الشهادات في أول الفترة	3,648,593	182,429.65
الشهادات المصدرة	2,271,517	113,575.85
الشهادات التي تمت تصفيتها	-	-
الرصيد في آخر الفترة	5,920,110	296,005.50

المصدر : شركة السودان للخدمات المالية.

( ب ) شهادات إجارة البنك المركزي ( شهاب ) خلال الفترة ( 1 - 2006 / 7/31 )

( مليون دينار )

البيان	عدد الشهادات	قيمة الشهادات
موقف الشهادات بحوزة البنوك التجارية أول الفترة	134,000	13,400
الشهادات المصدرة	10,000	1,000
الشهادات التي تمت تصفيتها	20,500	2,050
موقف الشهادات بحوزة البنوك التجارية نهاية الفترة	123,500	12,350

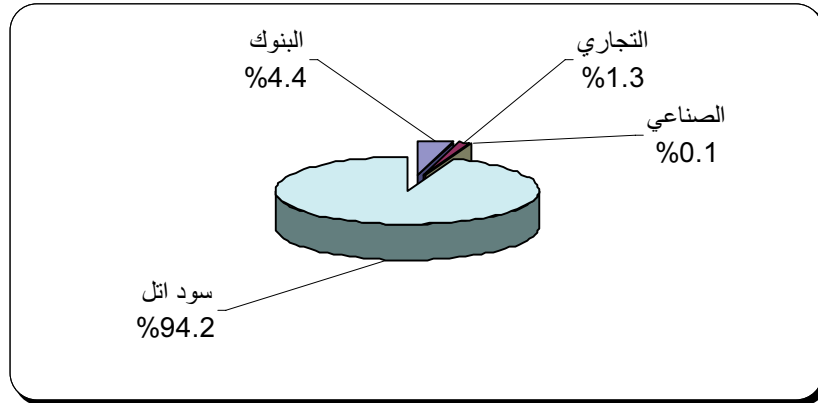
المصدر : شركة السودان للخدمات المالية.

( ج ) معاملات سوق الخرطوم للأوراق المالية خلال ( يونيو 2006 )

تم تداول أسهم 18 شركه في كل من قطاع البنوك ، التجاري ، الصناعي وسود اتل ، إضافة إلى 6 من صناديق الاستثمار.

## (1) الأسهم المتداولة

القطاع	عدد الأسهم	حجم التداول	النسبة %	العقود المنفذة
		(مليون دينار)		
البنوك	111,589,690	426,137,605.65	4.4	110
التجاري	2,777,571	120,099,790	31.	40
الصناعي	52,580	11,041,800	0.1	12
سود اتل	15,717,168	9,110,940,641.50	94.2	182
المجموع	130,137,009	9,668,219,837.15	100.0	344



## (2) صكوك الاستثمار المتداولة

القطاع	عدد الصكوك	حجم التداول (مليون دينار)	العقود المنفذة
صندوق صكوك الاستثمار الحكومية (نوفمبر 2004)	1,200	12,050	2
صندوق صكوك الاستثمار الحكومية (فبراير 2005)	71,297	713,070	11
صندوق سودا تل الدولار الثاني	9,853	22,662	11
صندوق المستثمر	2,283	2,288	4
صندوق صكوك الاستثمار الحكومية (مايو 2005)	160	1,600	4
صندوق صكوك الاستثمار الحكومية (نوفمبر 2005)	52	520	2
المجموع	84,845	752,190	34

