



النشرة الاقتصادية



نشرة دورية تصدر عن الإدارة العامة للبحوث و الإحصاء - بنك السودان

الفترة 1 - 2006/5/31

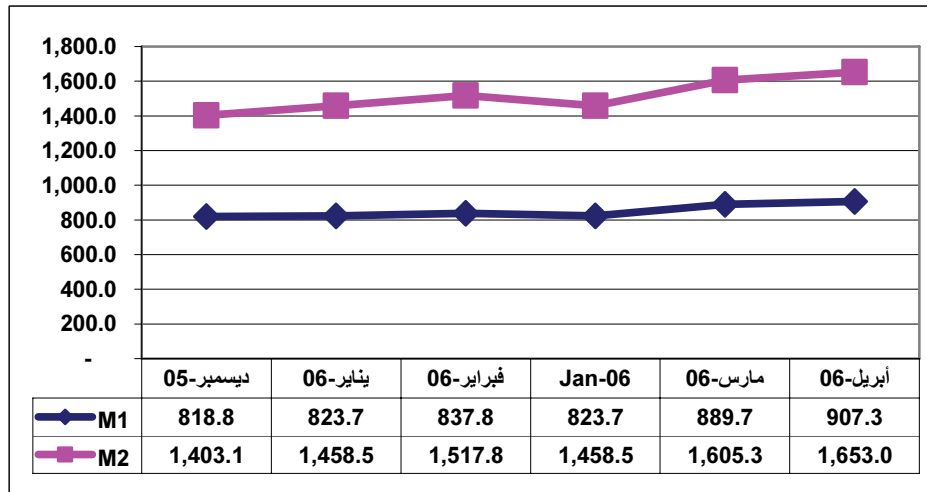
العدد رقم 213

(1) مؤشرات نقدية

(مليار دينار)

المؤشر	الفترة	ديسمبر 2005	مارس 2006	أبريل 2006
عرض النقود		1,403.1	1,605.3	1,653.0
العملة لدى الجمهور		374.0	401.1	403.7
الودائع تحت الطلب		444.8	488.6	503.6
شبه النقود		584.3	715.6	745.7
إجمالي أصول (خصوم) البنوك		1,698.0	2,019.6	2,122.6
إجمالي التمويل المصرفي		768.9	910.5	962.9
إجمالي الودائع المصرفية		1,006.8	1,162.0	1,221.5
الودائع تحت الطلب / عرض النقود		%31.7	%30.4	30.5%
العملة لدى الجمهور / عرض النقود		%26.7	%25.0	24.4%
شبه النقود / عرض النقود		%41.6	%44.6	45.1%
إجمالي التمويل المصرفي / الودائع		%76.4	%78.4	78.8%

(2) موقف السيولة خلال (ديسمبر 2005 - أبريل 2006)



(3) ودائع المصارف ❖

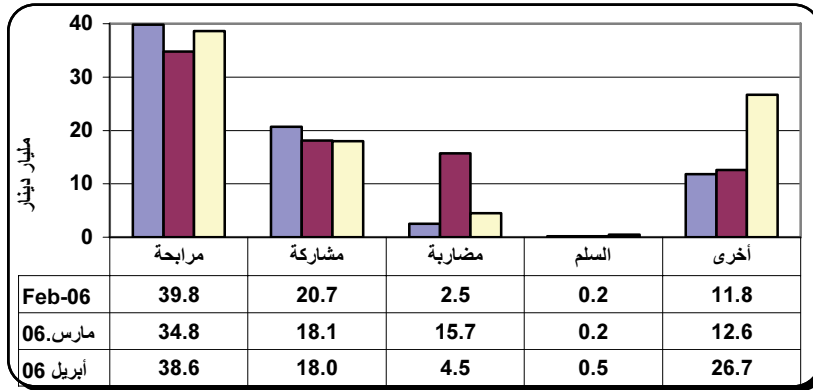
(مليار دينار)

2006/5/31م		2006/4/30م		البيان
أجنبية	محلية	أجنبية	محلية	الودائع
143.5	476.9	153.6	473.2	الجارية
1.1	55.0	1.9	55.0	الادخارية
128.1	387.9	134.7	340.7	الاستثمارية
85.4	13.2	82.3	12.1	الهوامش على خطابات الضمان والاعتماد
0.1	4.1	0.1	4.1	أخرى
358.2	937.1	372.6	885.1	الجملة
1,295.3		1,257.7		

*بيانات أولية.

(4) موقف التمويل المصرفي خلال الفترة (2006/5/31-1)

- (أ) بلغ المتوسط الترجيحي لهوامش أرباح المرابحات و نسب المشاركات 11.2% و 34.3% على التوالي.
- (ب) تراوحت هوامش أرباح المرابحات بين 8.0% (بنك أبوظبي الوطني) و 18.0% (البنك الزراعي ، بنك الشمال الإسلامي ، بنك تنمية الصادرات وبنك آيفوري).
- (ج) تراوحت نسب المشاركات المطبقة بين 10.0% (البنك السوداني الفرنسي، البنك السعودي و بنك تنمية الصادرات) و 80.0% (بنك الثروة الحيوانية).
- (د) تدفق تمويل المصارف التجارية حسب الصيغ خلال الفترة (فبراير - أبريل 2006)



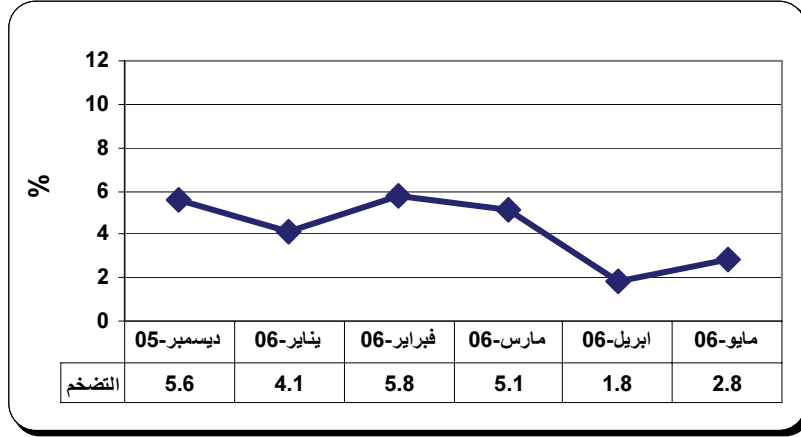
(هـ) تدفق وصيد التمويل المصرفي بالعملة المحلية حسب القطاعات (أبريل 2006)

(مليار دينار)

النسبة %	الرصيد	النسبة %	التدفق	القطاع
11.4	77.9	3.2	2.8	الزراعة
11.1	75.3	9.0	8.0	الصناعة
30.2	205.3	26.4	23.3	التجارة المحلية
5.0	34.3	3.1	2.7	الصادر
1.1	7.8	4.8	4.3	الواردات
7.7	52.2	7.9	7.0	النقل والتخزين
33.5	227.7	45.6	40.2	أخرى
100.0	680.5	100.0	88.3	المجموع

(5) معدل التضخم (بنهاية الفترة)

ارتفع معدل التضخم من 1.8% بنهاية أبريل إلى 2.8% بنهاية مايو 2006.
معدل التضخم بنهاية الفترة (ديسمبر 2005 - مايو 2006)



(6) سعر الصرف

سعر صرف الدولار الأمريكي مقابل الدينار السوداني لدى بنك السودان، البنوك التجارية والصرافات كما في 31 مايو 2006

(أ) بنك السودان المركزي

(دينار سوداني)

الشراء	219.90
البيع	221.00

(ب) البنوك التجارية والصرافات

(دينار سوداني)

السعر الأكثر تداولاً		سعر البيع		سعر الشراء		البيان
بيع	شراء	أدنى	أعلى	أدنى	أعلى	
222.20	221.50	221.50	223.20	220.80	222.50	البنوك التجارية
221.80	221.00	221.00	222.60	220.28	221.80	الصرافات

* سجل كل من بنك الخرطوم، البنك الإسلامي السوداني، بنك المزارع و بنك الثروة الحيوانية أعلى سعر بيعاً وشراء، بينما سجل كل من بنك بيبلس و بنك النيل الأزرق المشرق أدنى سعر بيعاً وشراء .

• سجلت صرافة الإمارات أعلى سعر بيعاً وشراء، بينما سجلت صرافة اكسبريس أدنى سعر بيعاً وشراء.

(7) غرفة التعامل في النقد الأجنبي

(مليون دولار)

المبيعات	المشتريات	الفترة
192.6	158.4	2006/5/29-5/2

ملخص عمليات الغرفة (2005-2006)

(مليون دولار)

النسبة %	التغير	2006/5/29-1/1	2005/5/29-1/1	البيان
%152.2	315	522	207	المشتريات
%84.1	292	639	347	المبيعات
%16.4-	23	117-	140-	صافي الموقف

- * أكبر بائع خلال الفترة شركة سود اتل (154.0 مليون دولار بنسبة 29.5% من جملة المشتريات).
- * ثاني أكبر بائع خلال الفترة وزارة المالية الاتحادية (150.0 مليون دولار بنسبة 28.7% من جملة المشتريات).
- * أكبر مشتري خلال الفترة بنك أبو ظبي الوطني (68.0 مليون دولار بنسبة 10.6% من جملة المبيعات).
- ثاني أكبر مشتري خلال الفترة بنك بيبيلوس (65.0 مليون دولار بنسبة 10.2% من جملة المبيعات).

(8) الميزان التجاري خلال الربع الأول من العام 2006 *

(مليون دولار)

الميزان التجاري	أجمالي الواردات	أجمالي الصادرات	الصادرات غير البترولية	الصادرات البترولية	البيان الشهر
242,727-	663,607	420,880	80,308	340,572	يناير
143,882-	534,385	390,503	40,644	349,859	فبراير
152,811-	608,936	456,125	62,932	393,193	مارس

بيانات معدلة

(9) موقف التعامل في الأوراق المالية

(أ) شهادات المشاركة الحكومية (شهادة) خلال الفترة (1 - 2006/5/31)

(مليون دينار)

قيمة الشهادات	عدد الشهادات	البيان
263,162.80	5,263,256.00	رصيد الشهادات في أول الفترة
-	-	الشهادات المصدرة
-	-	الشهادات التي تمت تصفيتها
263,162.80	5,263,256.00	رصيد الشهادات في 2006/5/31

المصدر: شركة السودان للخدمات المالية.

(ب) شهادات إجازة البنك المركزي (شهاب) خلال الفترة (1 - 2006/5/31)

(مليون دينار)

قيمة الشهادات	عدد الشهادات	البيان
15,650	156,500	موقف الشهادات بحوزة البنوك التجارية أول الفترة
-	-	الشهادات المصدرة
2,500	25,000	الشهادات التي تمت تصفيتها
13,150	131,500	موقف الشهادات بحوزة البنوك التجارية نهاية الفترة

المصدر: شركة السودان للخدمات المالية.

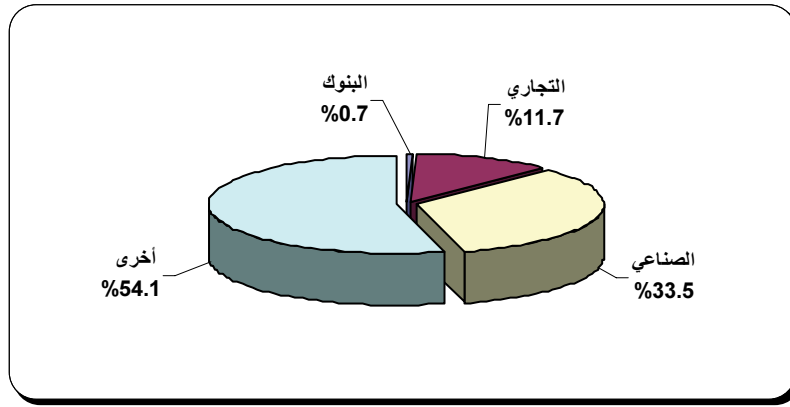
(ج) معاملات سوق الخرطوم للأوراق المالية خلال (مايو 2006)

تم تداول أسهم 15 شركة في كل من قطاع البنوك، التجاري، الصناعي وأخرى. إضافة إلى 7 من صناديق الاستثمار.

(1) الأسهم المتداولة

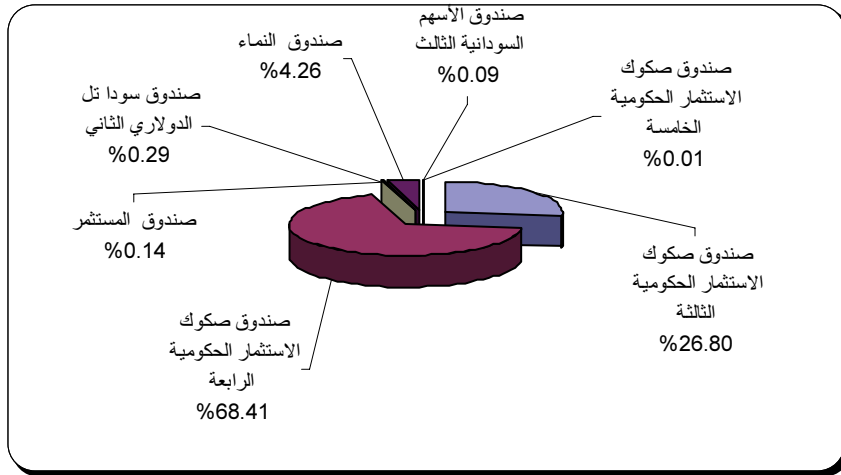
العقود المنفذة	النسبة %	حجم التداول (مليون دينار)	عدد الأسهم	القطاع
35	0.7	94.5	29,870,632	البنوك
60	11.7	1,615.8	2,539,462	التجاري
8	33.5	4,610.3	22,238,039	الصناعي
134	54.1	7,438.7	994,353	أخرى *
237	100.0	13,759.3	55,642,486	المجموع

* أخرى تشمل شركة التنمية الإسلامية وسود اتل .



(2) صكوك الاستثمار المتداولة

العقود المنفذة	حجم التداول (مليون دينار)	عدد الصكوك	القطاع
4	820.12	82,012	صندوق صكوك الاستثمار الحكومية الثالثة
36	2,093.79	209,024	صندوق صكوك الاستثمار الحكومية الرابعة
20	8.98	3,743	صندوق سودا تل الدولار الثاني
1	4.17	4,147	صندوق المستثمر
1	130.50	5,000	صندوق النمو
2	2.91	2,900	صندوق الأسهم السودانية الثالث
1	0.04	4.0	صندوق صكوك الاستثمار الحكومية الخامسة
65	3,060.51	306,830	المجموع



10 منشورات بنك السودان المركزي

أصدرت الإدارة العامة للنقد الأجنبي ملحق لمنشورات إدارة سياسات النقد الأجنبي رقم 2006/3، بتاريخ 21 مايو 2006 والذي يتناول توحيد معاملة مبيعات البنك المركزي للبنوك و الصرافات.