



# النشرة الاقتصادية



نشرة دورية تصدر عن الإدارة العامة للبحوث و الإحصاء - بنك السودان المركزي

الفترة 1- 2006/3/30م

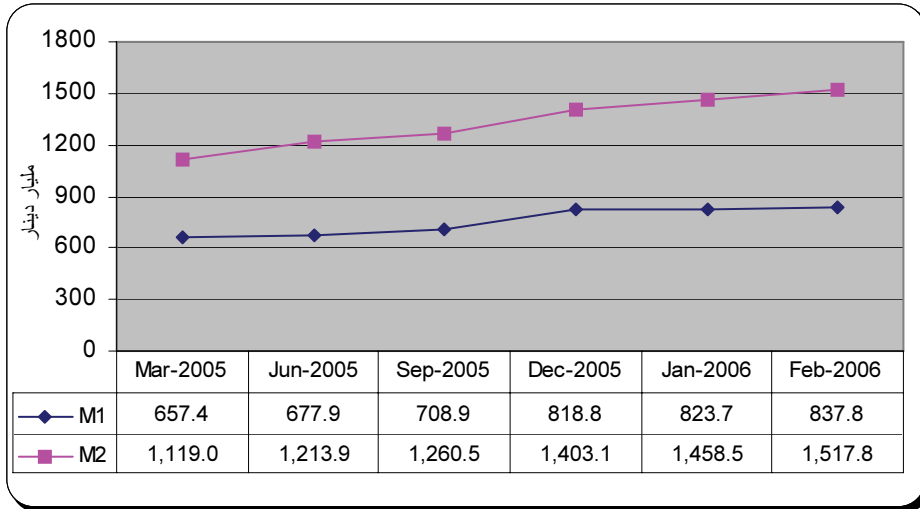
العدد 209

( 1 ) مؤشرات نقدية :

( مليار دينار )

المؤشر	نوفمبر 2005	ديسمبر 2005	يناير 2006	فبراير 2006
عرض النقود	1,296.9	1,403.1	1,458.5	1,517.8
العملة لدى الجمهور	344.3	374.0	380.8	385.4
الودائع تحت الطلب	417.3	444.8	442.9	452.4
شبه النقود	535.3	584.3	634.8	680.0
إجمالي أصول (خصوم) البنوك	1,586.9	1,698.0	1,764.2	1,906.4
إجمالي التمويل المصرفي	725.1	768.9	812.4	857.1
إجمالي الودائع المصرفية	937.0	1,006.8	1,051.3	1,096.3
الودائع تحت الطلب / عرض النقود	%28.9	%32.2	%31.7	%29.8
العملة لدى الجمهور / عرض النقود	%30.0	%27.2	%27.3	%25.4
شبه النقود / عرض النقود	%41.1	%40.6	%41.0	%44.8
إجمالي التمويل المصرفي / الودائع	%72.1	%72.3	%71.6	%45.0

( 2 ) موقف السيولة العامة خلال مارس 2005 م - فبراير 2006 :



(3) موقف الودائع بالمصارف العاملة:\*

( مليار دينار )

2006/3/30م		2006/2/ 28م		البيان
أجنبية	محلية	أجنبية	محلية	الودائع
143.6	442.5	149.3	413.3	الجارية
1.3	51.5	1.2	50.8	الادخارية
117.3	329.4	122.5	292.5	الاستثمارية
83.2	9.8	82.4	9.6	الهوامش على خطابات الضمان والاعتماد
0.0	4.0	0.0	4.2	أخرى
345.4	837.2	355.4	770.4	الجملة
1,182.6		1,125.8		

❖ بيانات أولية تشمل ودائع المقيمين وغير المقيمين بكل المصارف العاملة.

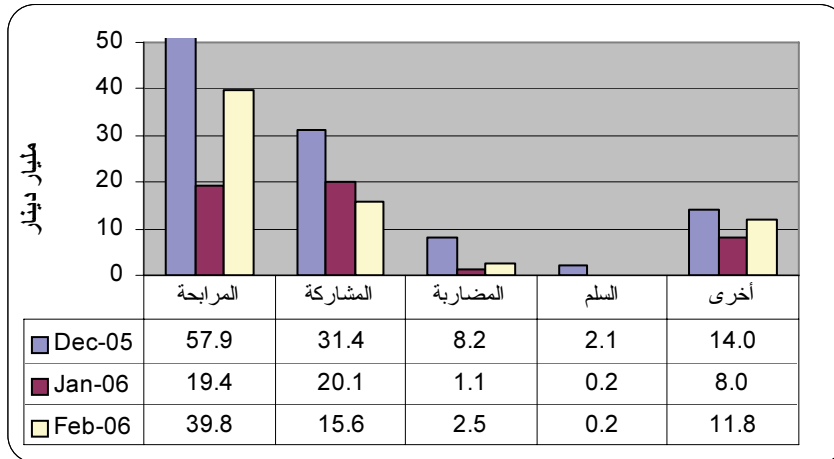
(4) موقف التمويل المصرفي خلال الفترة (1-2006/3/30م) :

( أ ) بلغ المتوسط الترحيحي لهوامش أرباح المربحات و نسب المشاركات 11.3% و 46.7% على التوالي .

(ب) تراوحت هوامش أرباح المربحات بين 8.0% ( بنك النيل الازرق) و 18.0% (بنك تنمية الصادرات، الزراعي، الشمال وايفوري)

(ج) تراوحت نسب المشاركات المطبقة بين 10.0% (بنك تنمية الصادرات، السوداني الفرنسي وبنك فيصل) و 90.0% (بنك فيصل) .

(د) تدفق تمويل المصارف العاملة حسب الصيغ خلال الفترة ( ديسمبر 2005 - فبراير 2006):



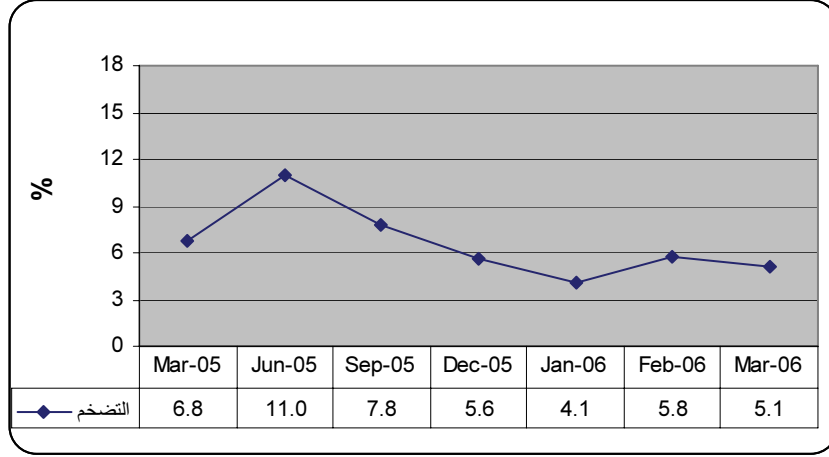
(هـ) تدفق ورصيد التمويل المصرفي بالعملة المحلية حسب القطاعات (فبراير 2006):

(مليار دينار)

القطاع	التدفق	النسبة %	الرصيد	النسبة %
الزراعة	2.8	4.01	90.8	15.46
الصناعة	6.7	9.58	51.4	8.75
التجارة المحلية	15.0	21.46	187.7	31.96
الصادر	4.0	5.72	46.0	7.83
الواردات	7.6	10.87	13.0	2.22
النقل والتخزين	9.1	13.02	38.2	6.50
أخرى	24.7	35.34	160.2	27.28
المجموع	69.9	100.00	587.3	100.00

(5) معدل التضخم :

انخفض معدل التضخم من 5.8% بنهاية فبراير إلى 5.1% بنهاية مارس 2006 م .  
معدل التضخم بنهاية الشهر خلال الفترة (مارس 2005 - مارس 2006 )



(6) سعر الصرف :

سعر صرف الدولار الأمريكي مقابل الدينار السوداني لدى بنك السودان ، البنوك التجارية و الصرافات في 30 مارس 2006

كما يلي :

(دينار سوداني)

(أ) بنك السودان:

الشراء	225.20
البيع	226.33

(ب) البنوك التجارية والصرافات :

(دينار سوداني)

البيان	سعر الشراء		سعر البيع		السعر الأكثر تداولاً	
	اعلي	أدنى	اعلي	أدنى	شراء	بيع
البنوك التجارية	229.00	226.00	229.70	226.70	227.00	227.70
	228.00	226.00	228.00	226.80	228.00	228.70
الصرافات	228.20	226.00	229.00	226.80	227.00	227.80

سجل بنك الثروة الحيوانية أعلى سعر بيعاً وشراء، بينما سجل بنك بيبيلوس أدنى سعر بيعاً وشراء .

سجلت صرافة الإمارات أعلى سعر بيعاً وشراء، بينما سجلت صرافة ليبرا أدنى سعر بيعاً وشراء.

(مليون دولار)

(7) غرفة التعامل في النقد الأجنبي :

الفترة	المشتريات	المبيعات
2006/3/27- 2/28	96.3	78.3

(مليون دولار)

ملخص عمليات الغرفة (2005 - 2006)

البيان	2005/3/27- 1/1	2006/3/27- 1/1	التغير	النسبة %
المشتريات	173	330	157	90.8%
المبيعات	204	195	- 9	4.4%
صافي الموقف	- 31	135	166	535.5%

أكبر بائع خلال الفترة وزارة المالية ( 150.1 مليون دولار بنسبة 46.0% من جملة المشتريات )

ثاني أكبر بائع خلال الفترة حكومة جنوب السودان ( 58.0 مليون دولار بنسبة 18.0% من جملة المشتريات).

أكبر مشتري خلال الفترة : بنك بيبيلوس ( 39.1 مليون دولار بنسبة 20.0% من جملة المبيعات).

ثاني أكبر مشتري خلال الفترة بنك أبو ظبي الوطني ( 27.8 مليون دولار بنسبة 14.0% من جملة المبيعات) .

(8) صادرات البترول السوداني :

رقم الشحنة	تاريخ الشحنة	الكمية *	النوع	الجهة المستوردة
2006/18	2006/03/04	600,047	خام البترول	الصين
2006/19	2006/02/28	24,847	بنزين	اليمن
2006/20	2006/03/14	950,212	خام البترول	الصين
2006/21	2006/03/17	665,224	خام البترول	اليابان

\* الخام بالبرميل والبنزين بالطن المتري

(9) ميزان المدفوعات خلال العام 2005 :

( مليون دولار )

البيان	الربع الثالث	الربع الرابع *	2005
الحساب الجاري (2+1)	- 698.23	- 1,205.03	- 2,767.95
1. الميزان التجاري	- 256.15	- 722.89	- 1,121.71
2 حساب الخدمات والدخل التحويلات	- 442.08	- 482.14	- 1,646.24
حساب رأس المال والحساب المالي	866.84	1,051.13	2,880.82
أخطاء و محذوفات	102.63	267.75	714.61
الميزان الكلي	<u>271.24</u>	<u>113.85</u>	<u>827.48</u>

\* بيانات أولية

(10) موقف التعامل في الأوراق المالية :

(أ) شهادات المشاركة الحكومية ( شهامة ) خلال الفترة من 1 - 2006/3/30:

(مليون دينار)

البيان	عدد الشهادات	قيمة الشهادات
رصيد الشهادات في أول الفترة	4,562,379.00	228,118.95
الشهادات المصدرة	200,000.00	10,000.00
الشهادات التي تمت تصفيتها	-	-
رصيد الشهادات في 2006/3/30	4,762,379.00	238,118.95

المصدر : شركة السودان للخدمات المالية.

( ب ) شهادات إحارة البنك المركزي ( شهاب ) خلال الفترة من 1 - 2006/3/30:

(مليون دينار)

البيان	عدد الشهادات	قيمة الشهادات
موقف الشهادات بحوزة البنوك التجارية أول الفترة	135,000	13,500
الشهادات المصدرة	130,500	13,050
الشهادات التي تمت تصفيتها	82,000	8,200
موقف الشهادات بحوزة البنوك التجارية نهاية الفترة	183,500	18,350

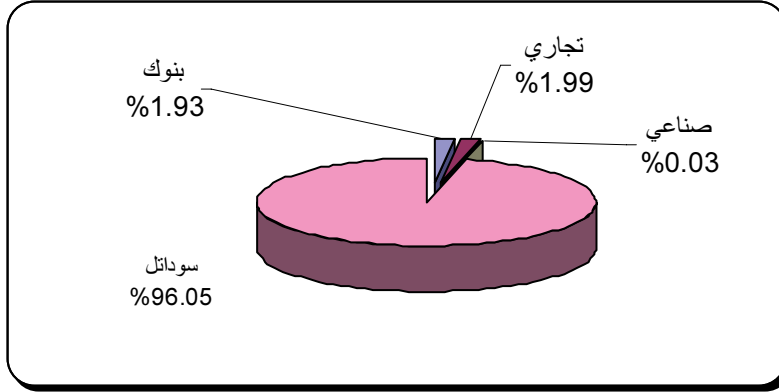
المصدر : شركة السودان للخدمات المالية.

(ج) معاملات سوق الخرطوم للأوراق المالية خلال شهر مارس 2006:

تم تداول أسهم 14 شركة في كل من قطاع البنوك ، التجاري ، الصناعي و سودا تل. إضافة إلى 5 من صناديق الاستثمار.


(1) تداول أسهم الشركات :

القطاع	عدد الأسهم	حجم التداول (مليون دينار)	النسبة %	العقود المنفذة
البنوك	74,801,184	271.74	1.93	45
التجاري	5,773,176	279.56	1.99	26
الصناعي	20,747	4.52	0.03	4
سودا تل	1,723,297	13,495.50	96.05	139
المجموع	82,318,404	14,051.32	100.00	214



(2) تداول صكوك الاستثمار:

القطاع	عدد الصكوك	حجم التداول (مليون دينار)	العقود المنفذة
صندوق صكوك الاستثمار الحكومية (نوفمبر 2004)	320	3.2	1
صندوق صكوك الاستثمار الحكومية (فبراير 2005)	113,731	1,137.3	7
صندوق سودا تل الدولار الثاني	230	0.6	3
صندوق المستثمر	247	0.2	4
صندوق صكوك الاستثمار الحكومية (مايو 2005)	1,100	11.0	2
المجموع	115,628	1,152.3	17



(11) منشورات بنك السودان :-

(1) أصدرت الإدارة العامة للرقابة المصرفية منشور رقم (1/2006) بتاريخ 6 مارس 2006 يتناول إجراءات سياسات محول القيود القومي.

(2) أصدرت الإدارة العامة للنقد الأجنبي المنشورات التالية:

(أ) منشور رقم (1/2006) بتاريخ 4 مارس 2006 يتناول الضوابط الخاصة بشركات الصرافة.

(ب) منشور رقم (2/2006) بتاريخ 27 مارس 2006 يتناول مبيعات الشركات الأجنبية العاملة في مجال استخراج الذهب والمعادن الأخرى.