



النشرة الاقتصادية



نشرة دورية تصدر عن الإدارة العامة للبحوث الاقتصادية و الإحصاء - بنك السودان
العدد رقم ١٨٧ الفترة ٢٠٠٥/٤/٣٠ - ١

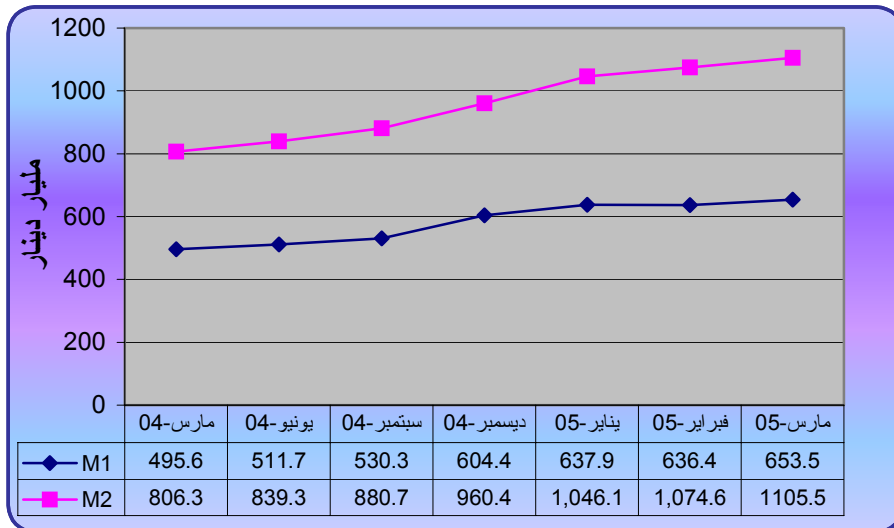
(١) مؤشرات نقدية * :

(مليار دينار)

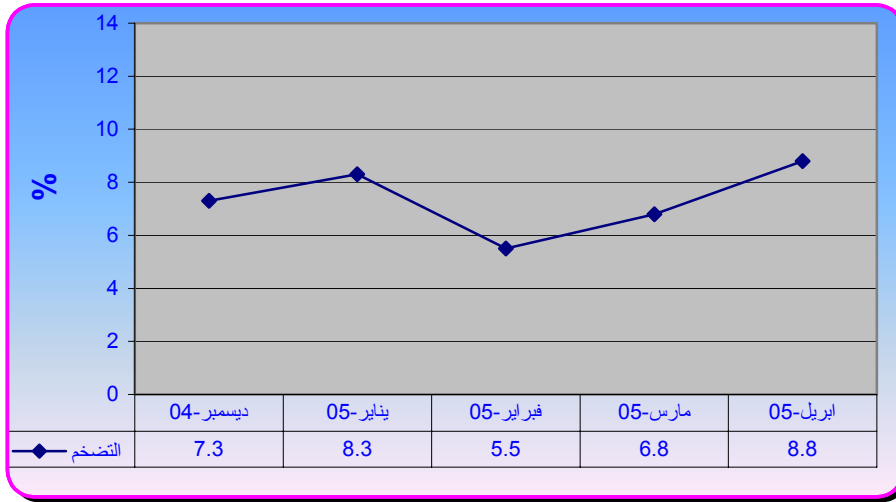
المؤشر	ديسمبر ٢٠٠٤	يناير ٢٠٠٥	فبراير ٢٠٠٥	مارس ٢٠٠٥
عرض النقود	٩٦٠,٤	١,٠٤٦,١	١,٠٧٤,٦	١,١٠٥,٥
العملة لدى الجمهور	٣٠٤,٩	٣٢١,٥	٣١١,١	٣٢٣,٠
الودائع تحت الطلب	٢٩٩,٤	٣١٦,٤	٣٢٥,٣	٣٣٠,٥
شبه النقود	٣٥٦,١	٤٠٨,٢	٤٣٨,٢	٤٥٢,٠
إجمالي أصول (خصوم) البنوك	١,٠٤٣,٥	١,١٠٣,٩	١,١٤٩,٥	١,١٦٨,٠
إجمالي التمويل المصرفي	٤٣٦,٣	٤٤٩,٨	٤٧٧,٥	٥٠٦,١
إجمالي الودائع المصرفية	٦٤٦,٦	٧٠٦,٦	٧٤٢,٦	٧٥٨,٩
الودائع تحت الطلب / عرض النقود	%٣١,٢	%٣٠,٢	%٣٠,٣	%٢٩,٩
العملة لدى الجمهور / عرض النقود	%٣١,٧	%٣٠,٧	%٢٩,٠	%٢٩,٢
شبه النقود / عرض النقود	%٣٧,١	%٣٩,٠	%٤٠,٨	%٤٠,٩
إجمالي التمويل المصرفي / الودائع	%٦٧,٥	%٦٣,٧	%٦٤,٣	%٦٦,٧

* البيانات لا تشمل كل من البنك الزراعي وبنك القضاة وبنك الاستثمار المالي.

(٢) موقف السيولة العامة خلال (مارس ٢٠٠٤ - مارس ٢٠٠٥ م)



(٣) معدل التضخم :
 ارتفع معدل التضخم بنهاية شهر أبريل ٢٠٠٥ م إلى ٨,٨ % مقارنة بـ ٦,٨ % بنهاية شهر مارس ٢٠٠٥ م .
 معدل التضخم بنهاية الشهر خلال الفترة (ديسمبر ٢٠٠٤ - أبريل ٢٠٠٥)



(٤) موقف الودائع بالبنوك التجارية *

(مليار دينار)

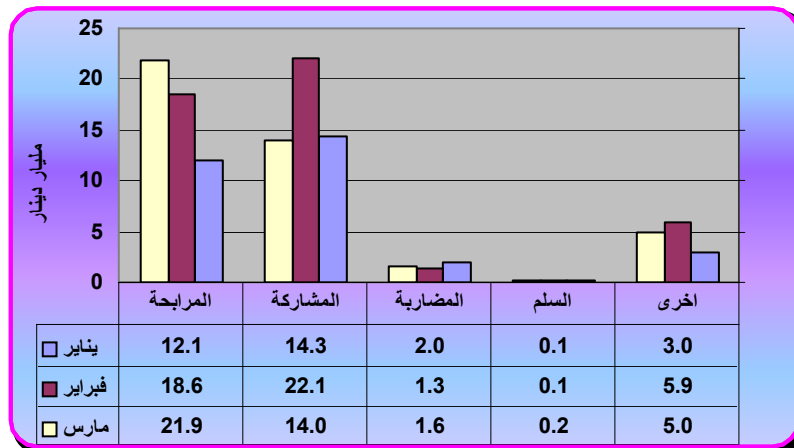
٢٠٠٥/٤/٣٠ م		٢٠٠٥/٣/٣١ م		البيان
أجنبية	محلية	أجنبية	محلية	الودائع
١١٩,٤	٣٣٠,٨	١١٣,٦	٣٠٠,٤	الجارية
٢,٠	٤٠,٣	١,٧	٤٩,٥	الادخارية
١٣٣,٩	١٢٢,٥	١٣٣,٠	١١٤,٧	الاستثمارية
٦٦,٩	٧,٧	٥٧,٠	٧,٣	الهوامش على خطابات الضمان والاعتماد
٠,٠	٣,٠	٠,٢	٣,٢	أخرى
٣٢٢,٢	٥٠٤,٣	٣٠٥,٥	٤٧٥,١	الجملة
٨٢٦,٥		٧٨٠,٦		

* تشمل ودائع المقيمين وغير المقيمين .

(٥) موقف التمويل المصرفي خلال الفترة (١ - ٤/٣٠ / ٢٠٠٥ م) :

(أ) بلغ المتوسط الترجيحي لهوامش أرباح المراجحات و نسب المشاركات ١١% و ٤٢,٩% على التوالي .
 (ب) تراوحت هوامش أرباح المراجحات بين ٧ % (بنك الادخار) و ١٨% (بنك تنمية الصادرات و بنك الشمال الإسلامي).
 (ج) تراوحت نسب المشاركات المطبقة بين ١٠ % (الاستثمار المالي وتنمية الصادرات) و ٨٠% (بنك الثروة الحيوانية) .

(د) تدفق تمويل المصارف التجارية حسب الصيغ خلال الفترة (يناير- مارس ٢٠٠٥) :



(هـ) تدفق ورصيد التمويل المصرفي بالعملة المحلية حسب القطاعات (مارس ٢٠٠٥)

(مليار دينار)

القطاع	التدفق	النسبة %	الرصيد*	النسبة %
الزراعة	٢,٩	٦,٨	٢٩,٩	٨,٩
الصناعة	١٠,٠	٢٣,٥	٤٠,٧	١٢,١
التجارة المحلية	١١,٤	٢٦,٨	١٢٥,٢	٣٧,٣
الصادر	١,٥	٣,٥	٣٣,٤	١٠,٠
النقل والتخزين	٢,٤	٥,٦	٢١,٢	٦,٣
أخرى	١٤,٤	٣٣,٨	٨٤,٩	٢٥,٤
المجموع	٤٢,٦	١٠٠,٠	٣٣٥,٣	١٠٠,٠

* لا تشمل علي بيانات البنك الزراعي .

(٦) سعر الصرف :

سعر الدولار الأمريكي مقابل الدينار السوداني لدى بنك السودان ، البنوك التجارية و الصرافات في ٣٠ أبريل

٢٠٠٥ كما يلي :

(أ) بنك السودان :

(دينار سوداني)

الشراء	٢٤٨,٦٥
البيع	٢٤٩,٩٥

(ب) البنوك التجارية و الصرافات :

(دينار سوداني)

البيان	سعر الشراء		سعر البيع		السعر الأكثر تداولاً	
	اعلي	ادنى	اعلي	ادنى	شراء	بيع
البنوك التجارية	٢٥١,٠	٢٤٨,٠	٢٥١,٧	٢٤٨,٧	٢٥٠,٠	٢٥٠,٧
الصرافات	٢٥١,٠	٢٥٠,٥	٢٥١,٨	٢٥١,٣	٢٥٠,٥	٢٥١,٣

* سجل بنك الاستثمار المالي أعلى سعر بيعاً وشراءً ، بينما سجل بنك القصارف أدنى سعر بيعاً وشراءً .

* سجلت كل من صرافة كالسن و الإمارات أعلى سعر بيعاً وشراءً، بينما سجلت كل من صرافة ارجين، الرائد، ليرا، باب المنذب، القومية، الأمان والاكسبرس أدنى سعر بيعاً وشراءً .

(٧) الميزان التجاري للفترة يناير ٢٠٠٢ - ديسمبر ٢٠٠٤ :

(ملايين الدولارات)

البيان	الصادرات البترولية	الصادرات غير البترولية	إجمالي الصادرات F.O.B	الواردات C.I.F	الميزان التجاري
٢٠٠٢	١,٥١٠,٨	٤٣٨,٣	١,٩٤٩,١	٢,٤٤٦,٤	-٤٧٩,٣
٢٠٠٣	٢,٠٤٧,٧	٤٩٤,٥	٢,٥٤٢,٢	٢,٨٨١,٩	-٣٣٩,٧
٢٠٠٤	٣,١٠٠,٥	٦٧٧,٣	٣,٧٧٧,٨	٤,٠٧٥,٣	-٢٩٧,٥
الربع الأول	٥٦٦,٦	١٩١,٩	٧٥٨,٥	٨٦٩,٣	-١١٠,٨
الربع الثاني	٧٢٨,٦	١٨٥,٥	٩١٤,١	٩٦٠,١	-٤٦,٠
الربع الثالث	٩٠٠,٦	١٤٦,٠	١,٠٤٦,٦	١,٠٧٢,٤	-٢٥,٨
الربع الرابع	٩٠٤,٧	١٥٣,٩	١,٠٥٨,٦	١,١٧٣,٥	-١١٤,٩

(٨) غرفة التعامل في النقد الأجنبي :

(مليون دولار)

الفترة	المشتريات	المبيعات
٢٠٠٥/٣/٢٩ - ٢٠٠٥/٤/٢٥	١٥,١	٥٥,١

ملخص عمليات الغرفة (٢٠٠٤-٢٠٠٥)

(مليون دولار)

النسبة %	التغير	٢٥-١/١ ٢٠٠٥/٤/١	-١/١ /٤/٢٥ ٢٠٠٤	البيان
١٧١,٥	١١٩,٠	١٨٨,٤	٦٩,٤	المشتريات
٦٣,٦	١٠١,٨	٢٦١,٩	١٦٠,١	المبيعات
١٩,٠-	١٧,٢	٧٣,٥-	٩٠,٧-	صافي الموقف

- * أكبر بائع للغرفة خلال الفترة (البنك السوداني الفرنسي) ٢١,٠ مليون دولار بنسبة ١١,١ % من جملة المشتريات (ثاني أكبر بائع خلال الفترة بنك النيل الأزرق المشرق) (١٠,٥ مليون دولار بنسبة ٥,٦ % من جملة المشتريات).
* أكبر مشتر خلال الفترة : بنك أمد رمان الوطني (٤٥,٨ مليون دولار بنسبة ١٧,٥ % من جملة المبيعات).
* ثاني أكبر مشتر خلال الفترة بنك أبو ظبي الوطني (٣٠,٨ مليون دولار بنسبة ١١,٨ % من جملة المبيعات).
(٩) صادرات البترول السوداني :

رقم الشحنة	تاريخ الشحنة	الكمية	النوع	الجهة المستوردة
٢٣/٢٠٠٥	٣١/٠٣/٢٠٠٥	٥٦٣,٨٠٠	بترو خام	الصين
٢٤/٢٠٠٥	٠٤/٠٤/٢٠٠٥	٥٨٧,٨٥٦	بترو خام	الصين
٢٥/٢٠٠٥	٠٧/٠٤/٢٠٠٥	٦٠٠,٠٣٤	بترو خام	الصين
٣/٢٠٠٥	١٠/٠٣/٢٠٠٥	٩,٤٢٩,٦٨٢	بنزين	إندونيسيا
٢٦/٢٠٠٥	١١/٠٤/٢٠٠٥	٩٩٩,٥٧٤	بترو خام	الصين
٢٧/٢٠٠٥	١١/٠٤/٢٠٠٥	٩٧٩,٧٠٤	بترو خام	الصين
٢٨/٢٠٠٥	١٣/٠٤/٢٠٠٥	٩٩٩٨٣٩	بترو خام	الصين
٢٩/٢٠٠٥	١٨/٠٤/٢٠٠٥	٩٨٠,٤٦٦	بترو خام	الصين

- (١٠) موقف التعامل في الأوراق المالية :
(أ) شهادات المشاركة الحكومية (شهادة) كما في ٢٠٠٥/٤/٣٠ :

(مليون دينار)

البيان	عدد الشهادات	قيمة الشهادات
رصيد الشهادات في ٢٠٠٥/٣/٣١	١,٨٤٤,٥٣٤	٩٢,٢٢٦,٧
الشهادات المصدرة	٧٣٨,٧٢٣	٣٦,٩٣٦,١
الشهادات التي تمت تصفيتها	٠	٠
رصيد الشهادات في ٢٠٠٥/٤/٣٠	٢,٥٨٣,٢٥٧	١٢٩,١٦٢,٨

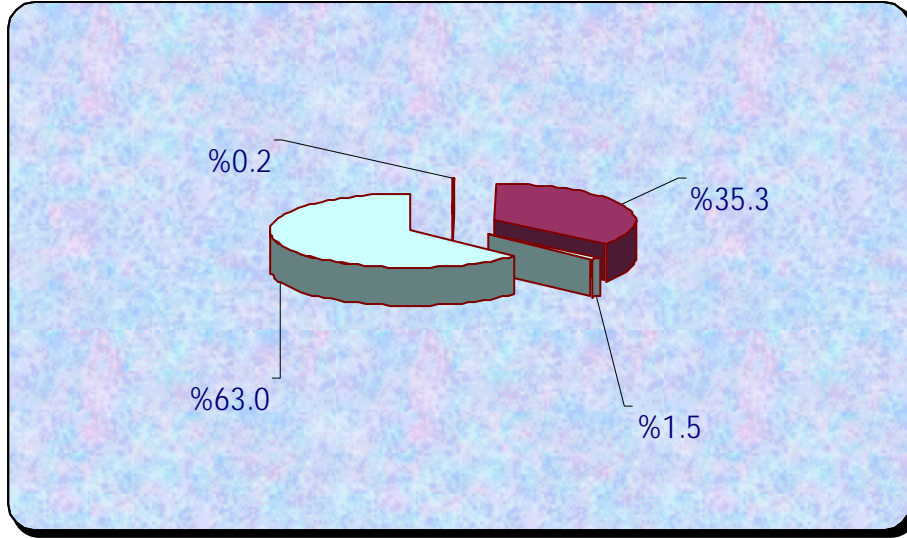
المصدر : شركة السودان للخدمات المالية.

- (ب) معاملات سوق الخرطوم للأوراق المالية خلال الفترة (٢٠٠٥/٤/٣٠ - ١) :
تم تداول أسهم ١٤ شركة في كل من قطاع البنوك ، القطاع التجاري ، الصناعي و القطاعات الأخرى .
(١) تداول أسهم الشركات :

القطاع	عدد الأسهم	حجم التداول (مليون دينار)	النسبة %	العقود المنفذة
البنوك	١٩٦,٢٠٠,١٩٦	٩,٩	٠,٢	٢٤
التجاري	٢,٥٠١,٩٣٩	٧١,٨	١,٥	٥٩
الصناعي	٦,٩٦٥,٢٥٤	١,٦٥٥,٩	٣٥,٣	٦
أخرى*	٤٣٣,٥٢١	٢,٩٤٩,٣	٦٣,٠	٨٠
المجموع	٢٩,١٠٠,٩١٠	٤٦٨٦,٩	١٠٠,٠	١٦٩

* تشمل الشركة السودانية للاتصالات (سودا تل) و شركة التنمية الإسلامية.

(١) تداول الأسهم :



٢ . تداول صكوك صناديق الاستثمار :-

العقود المنفذة	النسبة %	حجم التداول (مليون دينار)	عدد الصكوك	القطاع
٣	٤٢,٥	١,٧	١,٥٦٨	صندوق الأسهم السودانية الثاني
٢	٢,٥	٠,١	١٠	صندوق صكوك الاستثمار الحكومية
١	٥٥,٠	٢,٢	٢٢٦	صندوق صكوك الاستثمار الحكومية نوفمبر ٢٠٠٤
٦	١٠٠,٠	٤,٠	١,٨٠٤	المجموع

تداول الصكوك:

