



# النشرة الاقتصادية



نشرة دورية تصدر عن الإدارة العامة للبحوث الاقتصادية والإحصاء - بنك السودان

الفترة ١ - ٢٠٠٥/٤/١٥

العدد رقم ١٨٦

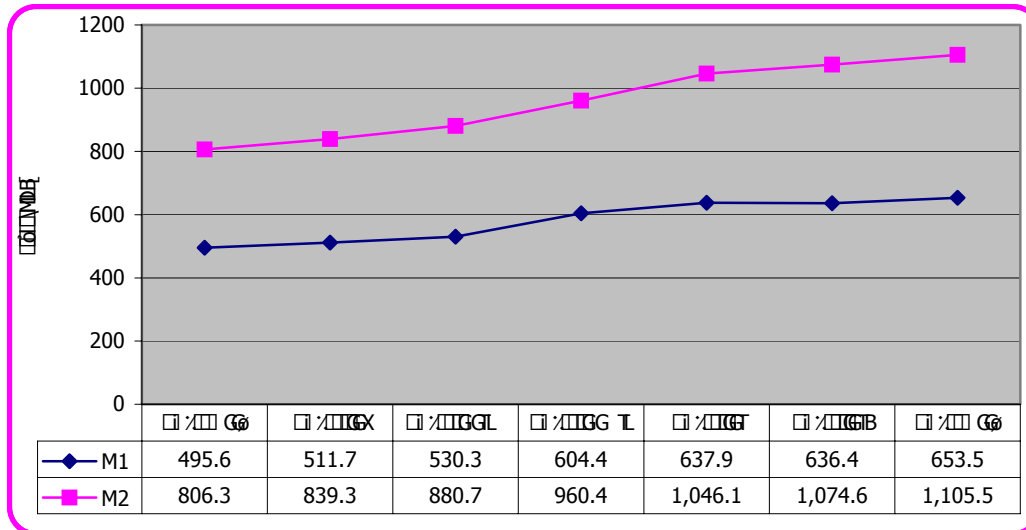
(١) مؤشرات نقدية \* :-

(مليار دينار)

المؤشر	ديسمبر ٢٠٠٤	يناير ٢٠٠٥	فبراير ٢٠٠٥	مارس ٢٠٠٥
عرض النقود	٩٦٠.٤	١.٠٤٦.١	١.٠٧٤.٦	١.١٠٥.٥
العملة لدى الجمهور	٣٠٤.٩	٣٢١.٥	٣١١.١	٣٢٣.٠
الودائع تحت الطلب	٢٩٩.٤	٣١٦.٤	٣٢٥.٣	٣٣٠.٥
شبه النقود	٣٥٦.١	٤٠٨.٢	٤٣٨.٢	٤٥٢.٠
إجمالي أصول (خصوم) البنوك	١.٠٤٣.٥	١.١٠٣.٩	١.١٤٩.٥	١.١٦٨.٠
إجمالي التمويل المصرفي	٤٣٦.٣	٤٤٩.٨	٤٧٧.٥	٥٠٦.١
إجمالي الودائع المصرفية	٦٤٦.٦	٧٠٦.٦	٧٤٢.٦	٧٥٨.٩
الودائع تحت الطلب / عرض النقود	%٣١.٢	%٣٠.٢	%٣٠.٣	%٢٩.٩
العملة لدى الجمهور / عرض النقود	%٣١.٧	%٣٠.٧	%٢٩.٠	%٢٩.٢
شبه النقود / عرض النقود	%٣٧.١	%٣٩.٠	%٤٠.٨	%٤٠.٩
إجمالي التمويل المصرفي / الودائع	%٦٧.٥	%٦٣.٧	%٦٤.٣	%٦٦.٧

\* البيانات لا تشمل كل من البنك الزراعي وبنك القضارف وبنك الاستثمار المالي.

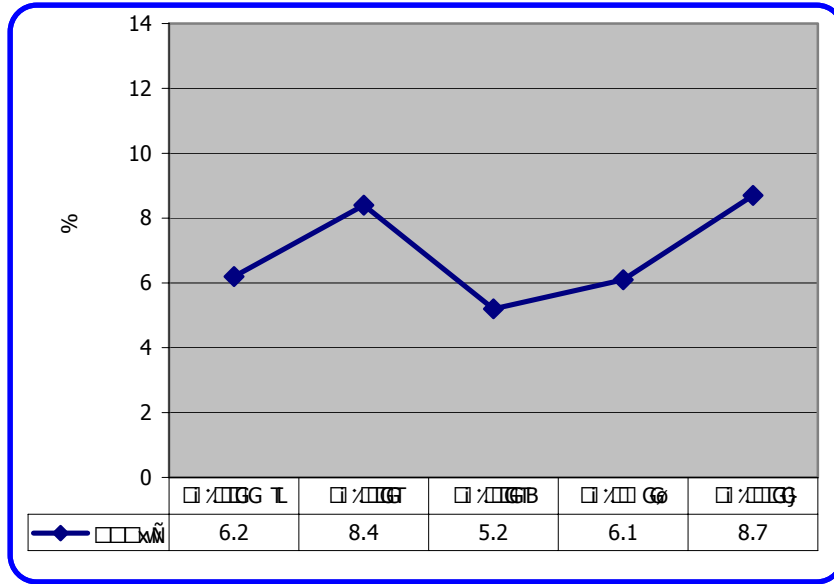
(٢) موقف السيولة العامة خلال مارس ٢٠٠٤ - مارس ٢٠٠٥ م :-



(٣) معدل التضخم :-

ارتفع معدل التضخم بمنتصف شهر أبريل ٢٠٠٥ م إلى %٨.٧ مقارنة بـ %٦.١ بمنتصف شهر مارس ٢٠٠٥ م.

معدل التضخم بمنصف الشهر خلال الفترة (ديسمبر ٢٠٠٤ - أبريل ٢٠٠٥).



(٤) موقف الودائع بالبنوك التجارية\* :-

(مليار دينار)

٢٠٠٥/٤/١٥ م		٢٠٠٥/٣/١٥ م		البيان
أجنبية	محلية	أجنبية	محلية	الودائع
١٢١.٤	٣٢٢.٧	١١٦.٠	٣١٢.٠	الجارية
٢.١	٣٩.٧	١.٨	٣٨.٥	الادخارية
١٣٤.٢	١٢٣.٧	١٢٩.٩	١١١.١	الاستثمارية
٥٣.٨	٨.٠	٥٣.٣	٧.٠	الهوامش على خطابات الضمان والاعتماد
٠.١	٣.٢	٠.١	٣.١	أخرى
٣١١.٦	٤٩٧.٣	٣٠١.١	٤٧١.٧	الجمالية
٨٠٨.٩		٧٧٢.٨		

◆ تشمل ودائع المقيمين وغير المقيمين .

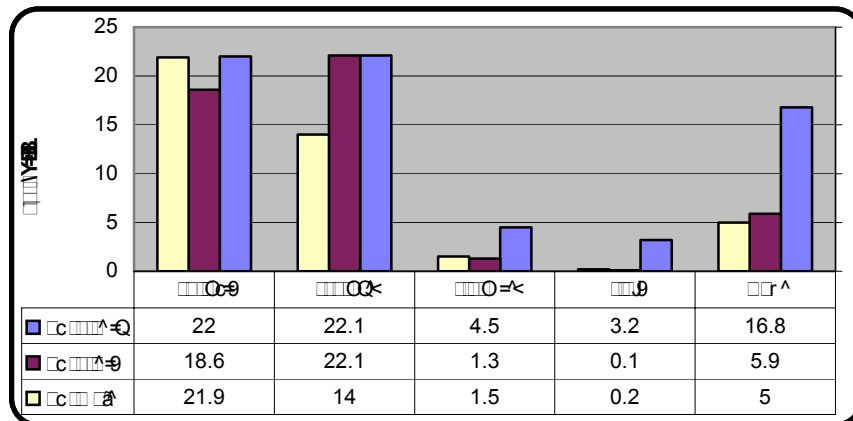
(٥) موقف التمويل المصرفي خلال الفترة ١ - ٢٠٠٥/٤/١٥ :-

( أ ) بلغ المتوسط الترجيحي لهوامش أرباح المربحات ونسب المشاركات ١١,١% و ٤٥,٤% على التوالي .

(ب) تراوحت هوامش أرباح المربحات بين ٧% ( بنك الادخار) و ٢٥% ( بنك القضارف).

(ج) تراوحت نسب المشاركات المطبقة بين ١٠% (بنك الاستثمار المالي) و ٨٠% (بنك الثروة الحيوانية) .

(د) تدفق تمويل المصارف التجارية حسب الصيغ خلال الفترة (ديسمبر ٢٠٠٤ - مارس ٢٠٠٥) .



(هـ) تدفق ورصيد التمويل المصرفي بالعملة المحلية حسب القطاعات (مارس ٢٠٠٥) :

(مليار دينار)

القطاع	التدفق	النسبة %	الرصيد*	النسبة %
الزراعة	٢,٩	٦,٨	٢٩,٩	٨,٩
الصناعة	١٠,٠	٢٣,٥	٤٠,٧	١٢,١
التجارة المحلية	١١,٤	٢٦,٨	١٢٥,٢	٣٧,٣
الصادر	١,٥	٣,٥	٣٣,٤	١٠,٠
النقل والتخزين	٢,٤	٥,٦	٢١,٢	٦,٣
أخرى	١٤,٤	٣٣,٨	٨٤,٩	٢٥,٤
المجموع	٤٢,٦	١٠٠,٠	٣٣٥,٣	١٠٠,٠

❖ لا تشمل علي بيانات البنك الزراعي .

(٦) سعر الصرف :

سعر الدولار الأمريكي مقابل الدينار السوداني لدى بنك السودان ، البنوك التجارية و الصرافات في ١٥ ابريل ٢٠٠٥ كما يلي :

(١) بنك السودان:

(دينار سوداني)

الشراء	٢٤٨,٦٥
البيع	٢٤٩,٩٥

(ب) البنوك التجارية والصرافات :

(دينار سوداني)

البيان	سعر الشراء		سعر البيع		السعر الأكثر تداولاً	
	اعلي	ادني	اعلي	ادني	شراء	بيع
البنوك التجارية	٢٥١,٠	٢٤٨,٠	٢٥١,٧	٢٤٨,٧	٢٥٠,٠	٢٥٠,٧
الصرافات	٢٥١,٠	٢٥٠,٥	٢٥١,٨	٢٥١,٣	٢٥٠,٧	٢٥١,٥ ٢٥١,٣

❖ سجل كل من بنك امدرمان، النيلين والاستثمار أعلى سعر بيعاً وشراءً ، بينما سجل كل من بنك القضارف أدنى سعر بيعاً وشراءً .

❖ سجلت كل من صرافة الإمارات، كالسن أعلى سعر بيعاً وشراءً ، بينما سجلت كل من صرافة أرجين، باب المنذب، ليرا، القومية، الأمان والرائد أدنى سعر بيعاً وشراءً .

(٧) ميزان المدفوعات خلال العام ٢٠٠٤ :-

(مليون دولار)

البيان	الربع الرابع ٢٠٠٣	الربع الرابع ٢٠٠٤
الحساب الجاري (٢+١)	- ١٨٥,٤	- ٢٧٠,٠
.	٤٥,٥	٢٥,٩
.	- ٢٣٠,٩	- ٢٩٥,٩
حساب رأس المال والحساب المالي	٤٢٨,٤	٤١٨,٨
أخطاء و محذوفات ( تشمل على الاستثمار الخاص )	٢,٢	٧٦,٨
الميزان الكلي	٢٤٥,٢	٢٢٥,٦

(٨) غرفة التعامل في النقد الأجنبي : -

(مليون دولار)

الفترة	المشتريات	المبيعات
٢٠٠٥/٤/١١-٢٠٠٥/٣/٢٩	١٣,٢	٢٠,٧

**ملخص عمليات الغرفة (٢٠٠٤ - ٢٠٠٥) :-**

(مليون دولار)

النسبة %	التغير	-١/١ ٢٠٠٥/٤/١١	-١/١ ٢٠٠٤/٤/١١	البيان
١٧٢,٣	١١٨	١٨٦,٥	٦٨,٥	المشتريات
٦١,٤	٨٦,٥	٢٢٧,٤	١٤٠,٩	المبيعات
٤٣,٥-	٣١,٥	٤٠,٩-	٧٢,٤-	صافي الموقف

- ❖ أكبر بائع للغرفة خلال الفترة: البنك الفرنسي (٢١ مليون دولار بنسبة ١١,٣% من جملة المشتريات) .
  - ❖ ثاني أكبر بائع خلال الفترة بنك النيل الأزرق المشرق (١٠,٥ مليون دولار بنسبة ٥,٦% من جملة المشتريات).
  - ❖ أكبر مشترٍ خلال الفترة : بنك أمد رمان الوطني (٤١,٨ مليون دولار بنسبة ١٨,٤% من جملة المبيعات) .
  - ❖ ثاني أكبر مشترٍ خلال الفترة بنك أبو ظبي الوطني (٢٥,٦ مليون دولار بنسبة ١١,٣% من جملة المبيعات) .
- (٩) صادرات البترول السوداني\* :-

رقم الشحنة	تاريخ الشحنة	الكمية	النوع	الجهة المستوردة
٢٣/٢٠٠٥	٣١/٠٣/٢٠٠٥	٥٦٣,٨٠٠	بتترول خام	الصين
٢٤/٢٠٠٥	٠٤/٠٤/٢٠٠٥	٥٨٧,٨٥٦	بتترول خام	الصين
٢٥/٢٠٠٥	٠٧/٠٤/٢٠٠٥	٦٠٠,٠٣٤	بتترول خام	الصين
٣/٢٠٠٥	١٠/٠٣/٢٠٠٥	٩,٤٢٩,٦٨٢	بنزين	إندونيسيا

\* البترول الخام بالبرميل والبنزين بالطن ..

(١٠) موقف التعامل في الأوراق المالية :-

(١) شهادات المشاركة الحكومية (شهامه) كما في ٢٠٠٥/٤/١٥ م:

(مليون دينار)

البيان	عدد الشهادات	قيمة الشهادات
موقف الشهادات في ٢٠٠٥/٣/٣١	١,٨٤٤,٥٣٤	٩٢,٢٢٦,٧
الشهادات المصدرة	٧١٣,٦٦٦	٣٥,٦٨٣,٣
الشهادات التي تمت تصفيتها	-	-
رصيد الشهادات في ٢٠٠٥/٤/١٥	٢,٥٥٨,٢٠٠	١٢٧,٩١٠,٠

المصدر: شركة السودان للخدمات المالية.

(ب) معاملات سوق الخرطوم للأوراق المالية خلال الفترة ١ - ٢٠٠٥/٤/١٥ م:-

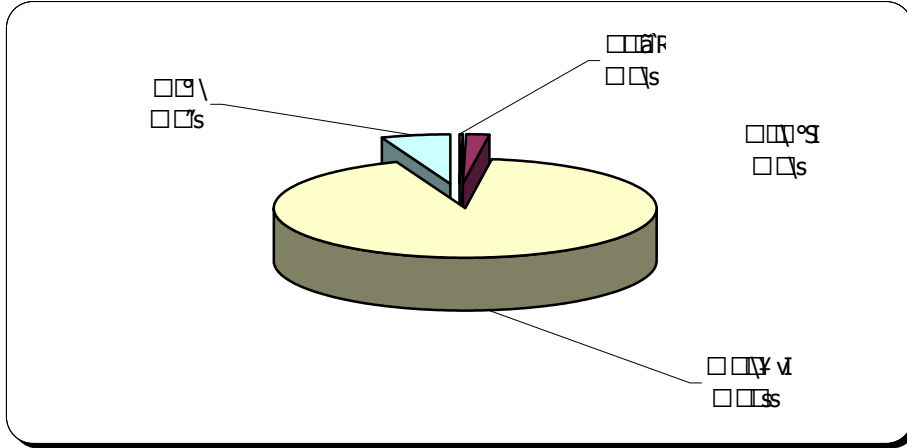
تم تداول أسهم ١٥ شركة في كل من قطاع البنوك ، القطاع التجاري ، القطاع الصناعي والقطاعات الأخرى كما تم تداول صكوك صناديق الاستثمار.

١. تداول أسهم الشركات :-

القطاع	عدد الأسهم	حجم التداول (مليون دينار)	النسبة %	العقود المنفذة
البنوك	١٨,٣٧٤,٩٨٦	٣,٧	٠,٢	١٣
التجاري	١٢٣,٧٢٢	٣٧,٣	٢,١	٣٨
الصناعي	٦,٩٥٨,١٦٢	١,٦٥٥,٧	٩١,٩	٣
أخرى*	١٢٢,٠٠٠	١٠٥,٠	٥,٨	٣٥
المجموع	٢٥,٥٧٨,٨٧٠	١,٨٠١,٧	١٠٠,٠	٨٩

\*تشمّل الشركة السودانية للاتصالات (سودا تل) و شركة التنمية الإسلامية .

تداول اسهم الشركات :-



٢. تداول صكوك صناديق الاستثمار :-

المنفذة	النسبة %	حجم التداول (مليون دينار)	عدد الصكوك	القطاع
١	٢,٣	٠,٠٤	٤٤	صندوق الأسهم السودانية الثاني
٢	٩٥,٤	١,٦٧	١,٥٠٦	اصندوق صكوك الاستثمار الحكومية
١	٢,٣	٠,٠٤	٤	اصندوق صكوك الاستثمار الحكومية نوفمبر ٢٠٠٤
٤	١٠٠,٠	١,٧٥	١,٥٥٤	المجموع

تداول صكوك صناديق الاستثمار :-

