



# النشرة الاقتصادية



نشرة دورية تصدر عن الإدارة العامة للبحوث الاقتصادية والإحصاء - بنك السودان  
العدد رقم 181 الفترة 1-31/1/2005

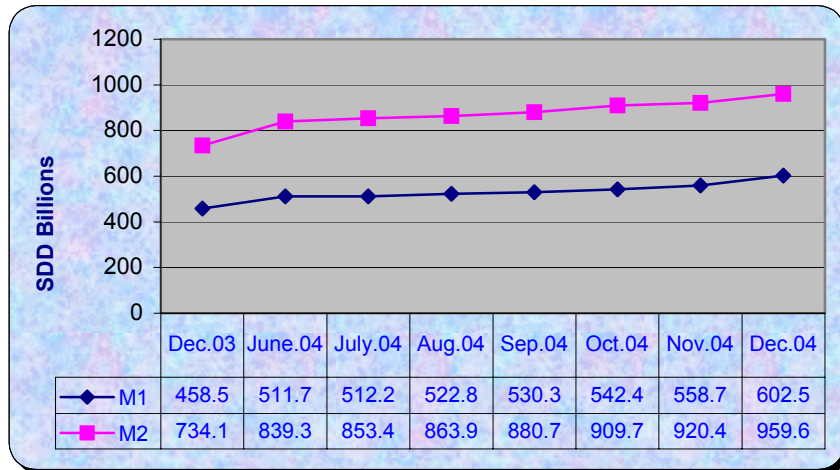
## (1) مؤشرات نقدية \*

(مليار دينار)

المؤشر	ديسمبر 2003	سبتمبر 2004	أكتوبر 2004	نوفمبر 2004	ديسمبر 2004
عرض النقود	734.1	880.7	909.7	920.4	959.6
العملة لدى الجمهور	240.2	265.1	276.2	280.8	305.0
الودائع تحت الطلب	218.3	265.2	266.2	277.9	297.5
شبه النقود	275.6	350.4	367.3	361.7	357.1
إجمالي أصول (خصوصاً البنوك)	789.6	950.4	986.7	1001.9	1040.1
إجمالي التمويل المصرفي	294.7	369.8	386.5	410.6	436.3
إجمالي الودائع المصرفية	472.9	592.3	608.5	616.2	645.7
الودائع تحت الطلب / عرض النقود	29.7 %	30.1 %	29.3 %	30.2 %	31.0 %
العملة لدى الجمهور / عرض النقود	32.7 %	30.1 %	30.4 %	30.5 %	31.8 %
شبه النقود / عرض النقود	37.5 %	39.8 %	40.4 %	39.3 %	37.2 %
إجمالي التمويل المصرفي / الودائع	62.3 %	62.4 %	63.5 %	66.6 %	67.6 %

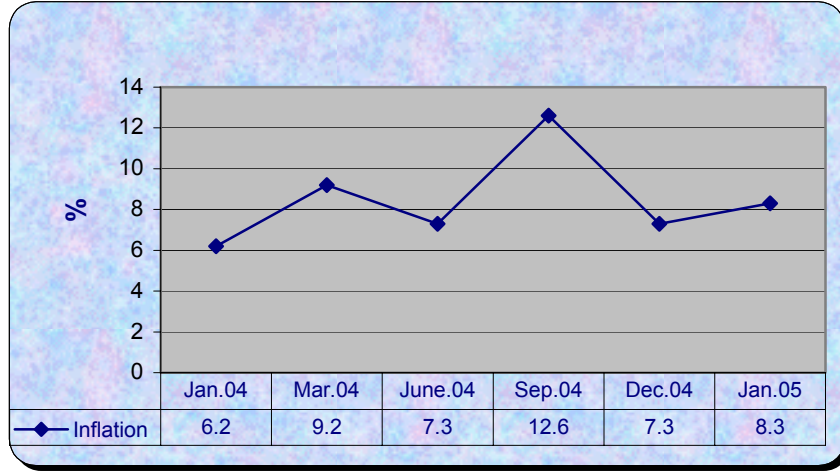
\* البيانات لا تشمل بيانات كل من البنك الزراعي وبنك القضارف وبنك الاستثمار المالي.

## (2) موقف السيولة العامة خلال ديسمبر 2003 - ديسمبر 2004 م



### (3) معدل التضخم :

ارتفع معدل التضخم بنهاية شهريناير 2005م إلى 8.3 % مقارنة بـ 7.3 % بنهاية شهرديسمبر 2004م .  
معدل التضخم بنهاية الشهر خلال الفترة ( يناير 2004 – يناير 2005 )



### (4) موقف الودائع بالبنوك التجارية \*

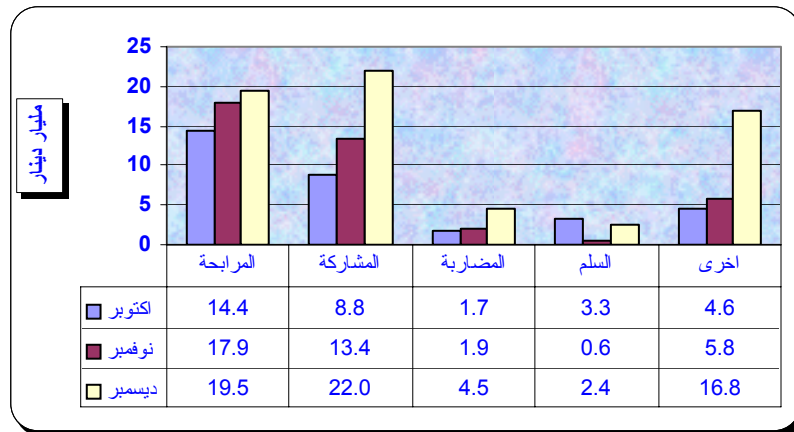
(مليار دينار)

2005/1/31		2004/12/31		البيان
أجنبية	محلية	أجنبية	محلية	الودائع
112.0	303.8	91.1	283.7	الجارية
1.7	35.5	1.5	33.1	الادخارية
131.0	91.7	118.3	66.8	الاستثمارية
53.6	6.7	45.9	7.6	الهوامش على خطابات الضمان والاعتماد
0.0	2.5	0.3	2.2	أخرى
<b>298.3</b>	<b>440.2</b>	<b>257.1</b>	<b>393.4</b>	الجملة
<b>738.5</b>		<b>650.5</b>		

\* تشمل ودائع المقيمين وغير المقيمين .

### (5) موقف التمويل المصرفي خلال الفترة 1 - 31/1/2005م :

- ( أ ) بلغ المتوسط الترجيحي لهوامش أرباح المربحات و نسب المشاركات 12.0% و 45.7% على التوالي .  
( ب ) تراوحت هوامش أرباح المربحات بين 6 % (بنك العمال الوطني) و 18% ( بنك الشمال ، تنمية الصادرات والزراعي ) .  
( ج ) تراوحت نسب المشاركات المطبقة بين 10 % (بنك تنمية الصادرات ، الاستثمار المالي ، فيصل والإسلامي السوداني) و 90 % ( بنك فيصل الإسلامي) .  
( د ) تدفق تمويل المصارف التجارية حسب الصيغ خلال الفترة ( سبتمبر - نوفمبر 2004 )



ملحوظة : بيانات ديسمبر لا تشتمل على بيانات البنك الزراعي

(هـ) تدفق ورصيد التمويل المصرفي بالعملة المحلية حسب القطاعات (ديسمبر 2004)

(مليار دينار)

القطاع	التدفق *	النسبة %	الرصيد *	النسبة %
الزراعة	3.0	4.6	27.3	9.5
الصناعة	7.7	11.8	32.8	11.5
التجارة المحلية	20.1	30.8	103.6	36.2
الصادر	8.4	12.9	29.3	10.3
النقل والتخزين	3.2	4.9	21.0	7.4
أخرى	22.8	35.0	71.9	25.1
المجموع	65.2	100.0	285.9	100.0

♦ لا تشتمل على بيانات البنك الزراعي .

(6) سعر الصرف :

سعر الدولار الأمريكي مقابل الدينار السوداني لدى بنك السودان . البنوك التجارية و الصرافات في 31 يناير 2005 كما يلي :

(أ) بنك السودان:

(دينار سوداني)

249.99	الشراء
251.24	البيع

(ب) البنوك التجارية و الصرافات :

(دينار سوداني)

البيان	سعر الشراء		سعر البيع		السعر الأكثر تداولاً	
	اعلي	ادني	اعلي	ادني	شراء	بيع
البنوك التجارية	253.50	250.30	254.20	251.00	253.00	253.70
الصرافات	254.00	252.70	254.80	253.80	253.00	253.80

♦ سجل بنك بيبيلوس أعلى سعر بيعاً وشراءً، بينما سجل بنك الفرنسي و العقارى أدنى سعر بيعاً وشراءً .

• سجلت كل من صرافة الإمارات، كالسن، باب المندب أعلى سعر بيعاً وشراءً، بينما سجلت صرافة اكسبرس أدنى سعر بيعاً وشراءً

(7) ميزان المدفوعات خلال العام 2004 :

(مليون دولار)

البيان	الربع الثاني 2004	الربع الثالث 2004
(2+1)	- 168.81	- 209.84
1 .	69.26	102.85
2 .	- 238.07	- 312.68
	361.61	332.51
) (	- 17.35	102.89
	175.44	225.56

## (8) غرفة التعامل في النقد الأجنبي :

(مليون دولار)

المبيعات	المشتريات	الفترة
84.3	120.4	2005/1/31 - 2004/12/27

## ملخص عمليات الغرفة (2004 - 2005) :

(مليون دولار)

البيان	2004/1/31-1/1	2005/1/31-1/1	التغير	النسبة %
المشتريات	18.3	111.7	93.4	510.4
المبيعات	42.7	74.7	32.0	74.9
صافي الموقف	- 24.4	37.0	61.4	-251.6

❖ أكبر بائع للغرفة خلال الفترة :وزارة المالية (53.9مليون دولار بنسبة 48 % من جملة المشتريات )

❖ ثاني اكبر بائع خلال الفترة : مؤسسة دانفوديو القابضة 10.4 مليون دولار بنسبة 9 % من جملة المشتريات).

❖ اكبر مشتري خلال الفترة : (بنك أمد رمان الوطني 25.0 مليون دولار بنسبة 33 % من جملة المبيعات).

❖ ثاني اكبر مشتري خلال الفترة ( بنك ابو ظبي الوطني 9.3 مليون دولار بنسبة 12 % من جملة المبيعات) .

## (9) صادرات البترول السوداني :

رقم الشحنة	تاريخ الشحنة	الكمية *	السعر (دولار)**	القيمة (مليون دولار)	النوع	الجهة المستوردة
107/04	01/01/2005	950458	30	28.5	بتترول خام	الصين
01/05	08/01/2005	1000683	30	30.0	بتترول خام	الصين
03/05	14/01/2005	1002904	30	30.1	بتترول خام	الصين
108/04	10/01/2005	1030335	30	30.9	بتترول خام	الصين
18/04	2005/1/4	27,466	325	8.9	بنزين	اندونيسيا

\* البترول الخام بالبرميل والبنزين بالطن ..

\*\* الأسعار ابتدائية.

## (10) موقف التعامل في الأوراق المالية :

(أ) شهادات المشاركة الحكومية (شهادة) كما في 31/1/2005

(مليون دينار)

البيان	عدد الشهادات	قيمة الشهادات
موقف الشهادات حتى 2004/12/31	1,536,470	76,823.5
الشهادات المصدرة	1,043,347	52,167.3
الشهادات التي تمت تصفيتها	-	-
رصيد الشهادات في 2005/1/31	2,579,817	128,990.8

المصدر : شركة السودان للخدمات المالية.

❖ تم تحويل قيمة الشهادة من 500 ألف دينار إلى 50 ألف دينار

(ب) معاملات سوق الخرطوم للأوراق المالية خلال الفترة 1 - 2005/1/31

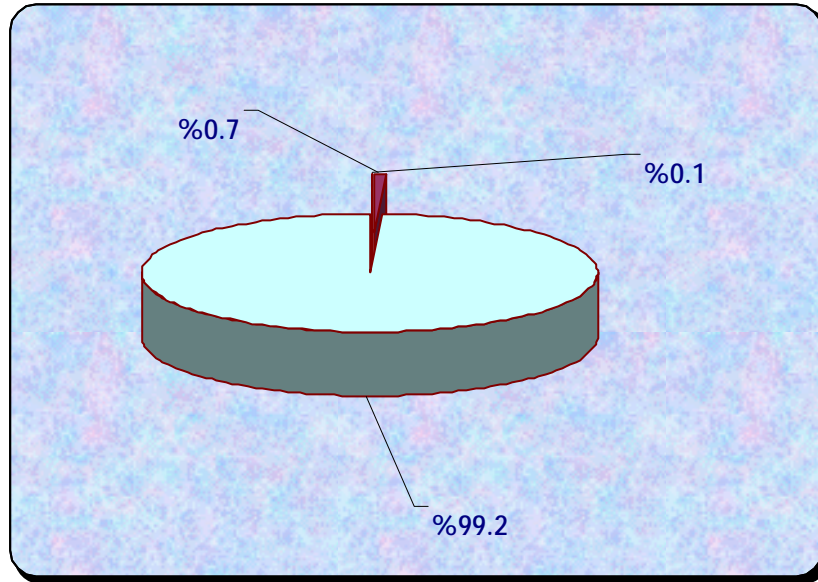
تم تداول أسهم 9 شركات في كل من قطاع البنوك ، القطاع التجاري و القطاعات الأخرى.

### (1) تداول أسهم الشركات :

القطاع	عدد الأسهم	حجم التداول (مليون دينار)	النسبة %	العقود المنفذة
البنوك	2,852,054	3.9	0.1	17
التجاري	107,538,421	37.9	0.7	21
أخرى*	972,202	5,332.7	99.2	111
<b>المجموع</b>	<b>111,362,677</b>	<b>5,374.5</b>	<b>100.0</b>	<b>149</b>

تشمل الشركة السودانية للاتصالات (سودا تل) و شركة التنمية الإسلامية.

### (1) تداول أسهم الشركات:



### (2) تداول صكوك الصناديق:

القطاع	عدد الصكوك	حجم التداول (ألف دينار)	العقود المنفذة
صندوق الأسهم السودانية الثاني	75	76.1	1
صندوق النماء	20	528.0	1
<b>المجموع</b>	<b>95</b>	<b>604.1</b>	<b>2</b>

### (11) منشورات بنك السودان :

أصدرت الإدارة العامة للبحوث و الإحصاء منشور سياسات بنك السودان لعام 2005 بتاريخ 30/ديسمبر/2004م.