



النشرة الاقتصادية



نشرة دورية تصدر عن الإدارة العامة للبحوث الاقتصادية والإحصاء - بنك السودان
العدد رقم 180 الفترة 1 - 2005/1/15

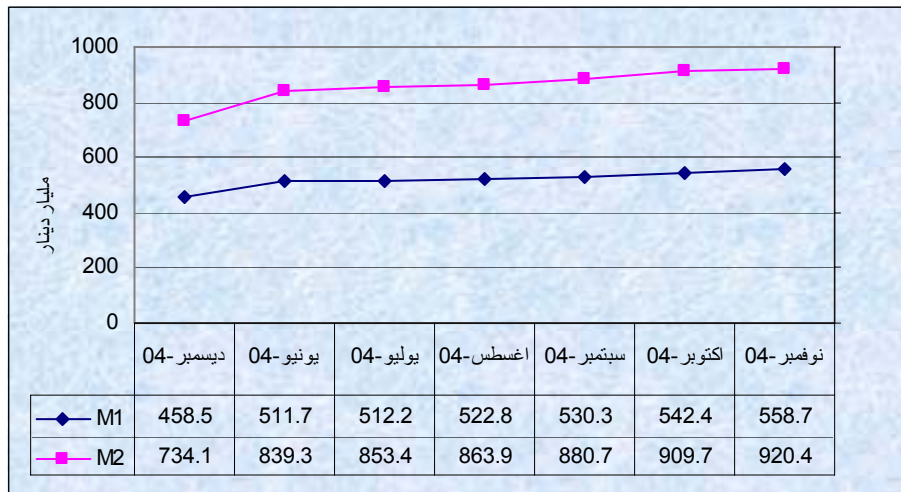
(1) مؤشرات نقدية *

(مليارات دينار)

المؤشر	ديسمبر 2003	أغسطس 2004	سبتمبر 2004	أكتوبر 2004	نوفمبر 2004
عرض النقود	734.1	863.9	880.7	909.7	920.4
العملة لدى الجمهور	240.2	260.4	265.1	276.2	280.8
الودائع تحت الطلب	218.3	262.40	265.2	266.2	277.9
شبه النقود	275.6	341.1	350.4	367.3	361.7
إجمالي أصول (خصوم) البنوك	789.6	947.0	950.4	986.7	1001.9
إجمالي التمويل المصرفي	294.7	361.3	369.8	386.5	410.6
إجمالي الودائع المصرفية	472.9	578.7	592.3	608.5	616.2
الودائع تحت الطلب / عرض النقود	% 29.7	% 30.4	%30.1	%29.3	%30.2
العملة لدى الجمهور / عرض النقود	% 32.7	%30.1	%30.1	%30.4	%30.5
شبه النقود / عرض النقود	% 37.5	%39.5	%39.8	%40.4	%39.3
إجمالي التمويل المصرفي / الودائع	% 62.3	%62.4	%61.8	%63.5	%66.6

* البيانات لا تشمل بيانات كل من البنك الزراعي وبنك القضاة وبنك الاستثمار المالي.

(2) موقف السيولة العامة خلال ديسمبر 2003 - ديسمبر 2004 م




(3) معدل التضخم :

ارتفع معدل التضخم بنهاية الاسبوع الثاني من شهر يناير 2005م إلى 8.4 % مقارنة بـ 6.2 % بنهاية الاسبوع الثاني من شهر ديسمبر

2004م .

معدل التضخم بمنتصف الشهر خلال الفترة (يناير 2004 – يناير 2005)



(4) موقف الودائع بالبنوك التجارية *

(ملياردينار)

2005/01/15		2004/12/15		البيان
أجنبية	محلية	أجنبية	محلية	الودائع
89.7	294.6	89.8	269.7	الجارية
1.6	35.2	1.5	33.5	الادخارية
120.0	69.3	107.7	67.5	الاستثمارية
46.4	8.3	44.7	6.7	الهوامش على خطابات الضمان والاعتماد
1.1	2.4	1.7	2.0	أخرى
258.8	409.8	245.4	379.4	الجملة
668.6		624.8		

* تشمل ودائع المقيمين وغير المقيمين .

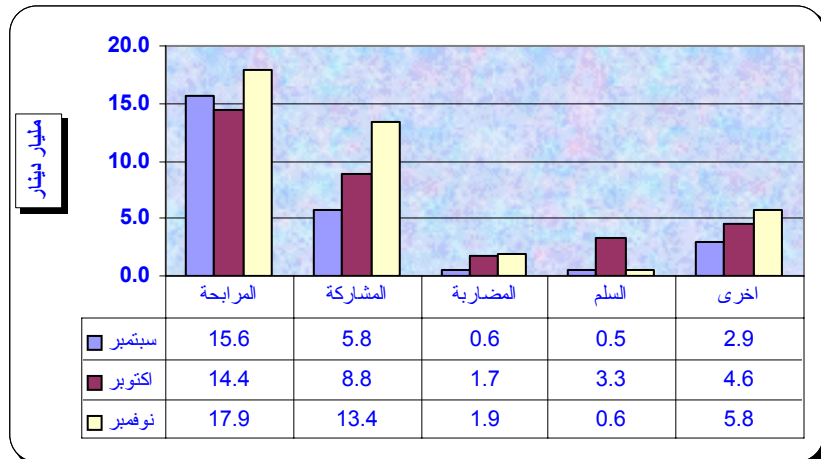
(5) موقف التمويل المصرفي خلال الفترة 1/1 - 2005/01/15م :

(1) بلغ المتوسط الترجيحي لهوامش أرباح المربحات ونسب المشاركات 10.8% و 37.6% على التوالي .

(ب) تراوحت هوامش أرباح المربحات بين 9.0 % (بيبلس) و 25.0% (بنك القصارف) .

(ج) تراوحت نسب المشاركات المطبقة بين 10.0 % (بنك تنمية الصادرات و بنك الإستثمار المالي) و 80% (بنك الثروة الحيوانية) .

(د) تدفق تمويل المصارف التجارية حسب الصيغ خلال الفترة (سبتمبر - نوفمبر 2004)



(هـ) تدفق ورصيد التمويل المصرفي بالعملة المحلية حسب القطاعات (نوفمبر 2004)

(مليار دينار)

القطاع	التدفق	النسبة %	الرصيد*	النسبة %
الزراعة	4.1	10.4	28.5	10.3
الصناعة	2.9	7.3	33.5	12.2
التجارة المحلية	14.3	36.1	99.9	36.4
الصادر	2.6	6.6	28.5	10.4
النقل والتخزين	2.3	5.8	17.8	6.5
أخرى	13.4	33.8	66.4	24.2
المجموع	39.6	100.0	274.6	100.0

♦ لا تشمل علي بيانات البنك الزراعي .

(6) سعر الصرف :

سعر الدولار الأمريكي مقابل الدينار السوداني لدى بنك السودان . البنوك التجارية و الصرافات في 15 يناير 2005 كما يلي :

(أ) بنك السودان:

(دينار سوداني)

الشراء	249.95
البيع	251.25

(ب) البنوك التجارية والصرافات :

(دينار سوداني)

البيان	سعر الشراء		سعر البيع	
	اعلي	ادني	اعلي	ادني
البنوك التجارية	255.00	251.00	255.70	251.70
الصرافات	255.00	253.50	255.80	254.30

* سجل بنك الاستثمار المالي أعلى سعر بيعاً وشراءً، بينما سجل البنك الزراعي أدنى سعر بيعاً وشراءً .
* سجلت كل من صرافة كالمسن و أرجين أعلى سعر بيعاً وشراءً، بينما سجلت صرافة القومية أدنى سعر بيعاً وشراءً

(7) الميزان التجاري لفترة يناير - أكتوبر 2004 :

(ملايين الدولارات)

البيان	الصادرات البترولية	الصادرات غير البترولية	إجمالي الصادرات F.O.B	الواردات C.I.F	الميزان التجاري
2002	1,510.9	438.3	1,949.1	2,446.4	- 479.3
2003	2047.7	494.5	2,542.2	2,881.9	- 339.7
2004	2569.7	578.1	3147.7	3238.2	= 90.5
يناير	183.6	57.1	240.7	306.4	- 65.7
فبراير	204.1	78.0	282.1	215.0	67.1
مارس	178.9	56.8	235.7	347.9	- 112.2
أبريل	226.4	72.7	299.1	274.1	25.0
مايو ♦	258.4	56.2	314.6	359.3	- 44.7
يونيو	243.8	56.6	300.4	326.6	- 26.2
يوليو	273.4	57.8	331.2	347.7	- 16.5
أغسطس	310.9	41.3	352.2	374.1	- 22.0
سبتمبر	316.3	46.9	363.2	350.6	12.6
أكتوبر ♦	373.9	54.7	428.6	336.5	92.1

♦ بيانات معدلة ♦ أرقام ابتدائية

(8) غرفة التعامل في النقد الأجنبي :

(مليون دولار)

الفترة	المشتريات	المبيعات
2005/1/10 - 2004/12/27	35.9	35.9

ملخص عمليات الغرفة (2004 - 2005) :

(مليون دولار)

البيان	2004/1/10-1/1	2005/1/ 10-1/1	التغير	النسبة %
المشتريات	0.7	27.2	26.5	3785.7
المبيعات	12.2	26.1	13.9	113.9
صافي الموقف	- 11.5	1.1	12.6	-109.6

- ❖ أكبر بائع للغرفة خلال الفترة : (مؤسسة دانفوديو القابضة 10.4 مليون دولار بنسبة 38.2% من جملة المشتريات).
- ❖ ثاني أكبر بائع خلال الفترة : (بنك النيل الأزرق المشرق 4.5 مليون دولار بنسبة 16.5% من جملة المشتريات).
- ❖ أكبر مشتري خلال الفترة : (بنك ادمرمان الوطني 10.0 مليون دولار بنسبة 38.2% من جملة المبيعات).
- ❖ ثاني أكبر مشتري خلال الفترة (البنك الإسلامي السوداني 3.1 مليون دولار بنسبة 11.8% من جملة المبيعات).

(9) صادرات البترول السوداني :

رقم الشحنة	تاريخ الشحنة	الكمية *	السعر (دولار)**	القيمة (مليون دولار)	النوع	الجهة المستوردة
107/04	01/01/2005	950458	30	28.5	بترو خام	الصين
01/05	08/01/2005	1000683	30	30.0	بترو خام	الصين
03//05	14/01/2005	1002904	30	30.1	بترو خام	الصين
108/04	10/01/2005	1030335	30	30.9	بترو خام	الصين

* البترول الخام بالبرميل ..

** الأسعار ابتدائية.

(10) موقف التعامل في الأوراق المالية :

(أ) شهادات المشاركة الحكومية (شهادة) كما في 15/01/2005

(مليون دينار)

البيان	عدد الشهادات	قيمة الشهادات ♦
موقف الشهادات حتى 2005/1/15	1,536,470	76,823.5
الشهادات المصدرة	1,043,347	52,167.3
الشهادات التي تمت تصفيتها	-	-
رصيد الشهادات في 2005/01/15	2,579,817	128,990.8

المصدر : شركة السودان للخدمات المالية.

- تم تحويل قيمة الشهادة من 500 ألف دينار إلى 50 ألف دينار

(ب) معاملات سوق الخرطوم للأوراق المالية خلال الفترة 1 - 2005/1/15


تم تداول أسهم 7 شركات في كل من قطاع البنوك ، القطاع التجاري و القطاعات الأخرى.

(1) تداول أسهم الشركات :

العقود المنفذة	النسبة %	حجم التداول (مليون دينار)	عدد الأسهم	القطاع
5	0.08	2.90	82,503	البنوك
11	0.04	1.39	2,622,760	التجاري
76	99.88	3,483.89	594,333	أخرى*
92	100.00	3,488.18	3,299,596	المجموع

تشمل الشركة السودانية للاتصالات (سودا تل) و شركة التنمية الإسلامية.

(1) تداول أسهم الشركات:



(2) تداول صكوك الصناديق:

العقود المنفذة	حجم التداول (مليون دينار)	عدد الصكوك	القطاع
1	0.528	20	صندوق صكوك الاستثمار الحكومية

(11) منشورات بنك السودان :

أصدرت الإدارة العامة للبحوث و الإحصاء منشور سياسات بنك السودان لعام 2005 بتاريخ 30/ديسمبر/2004م.