



النشرة الاقتصادية



نشرة دورية تصدر عن الإدارة العامة للبحوث الاقتصادية والإحصاء - بنك السودان
العدد رقم 176 الفترة 15/1- 2004/11

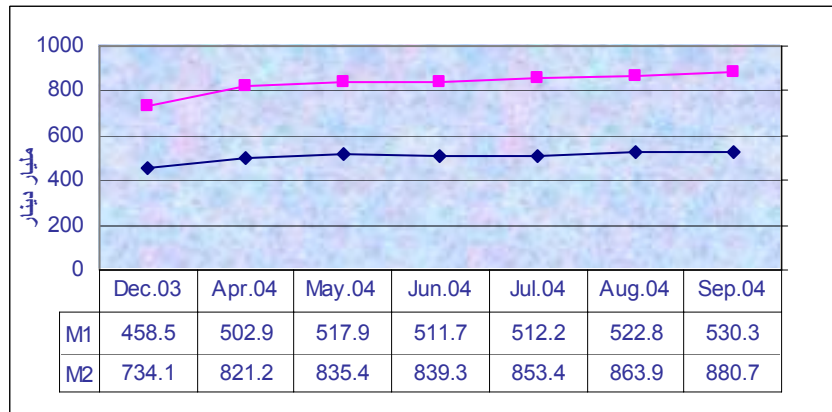
(1) مؤشرات نقدية * :

(مليار دينار)

المؤشر	ديسمبر 2003	يونيو 2004	يوليو 2004	أغسطس 2004	سبتمبر 2004
عرض النقود	734.1	839.3	853.4	863.9	880.7
العملة لدى الجمهور	240.2	254.2	249.5	260.4	265.1
الودائع تحت الطلب	218.3	257.5	262.6	262.4	265.2
شبه النقود	275.6	327.6	341.3	341.1	350.4
إجمالي أصول (خصوم) البنوك	789.6	904.3	902.6	947.0	950.4
إجمالي التمويل المصرفي	294.7	358.9	359.3	361.3	369.8
إجمالي الودائع المصرفية	472.9	553.9	557.6	578.7	592.3
الودائع تحت الطلب / عرض النقود	% 29.7	%30.7	%30.8	% 30.4	%30.1
العملة لدى الجمهور / عرض النقود	% 32.7	%30.3	%29.2	%30.1	%30.1
شبه النقود / عرض النقود	% 37.5	%39.0	%40.0	%39.5	%39.8
إجمالي التمويل المصرفي / الودائع	% 62.3	%64.8	%64.4	%62.4	%61.8

* البيانات لا تشمل بيانات كل من البنك الزراعي وبنك القضارف وبنك الاستثمار المالي.

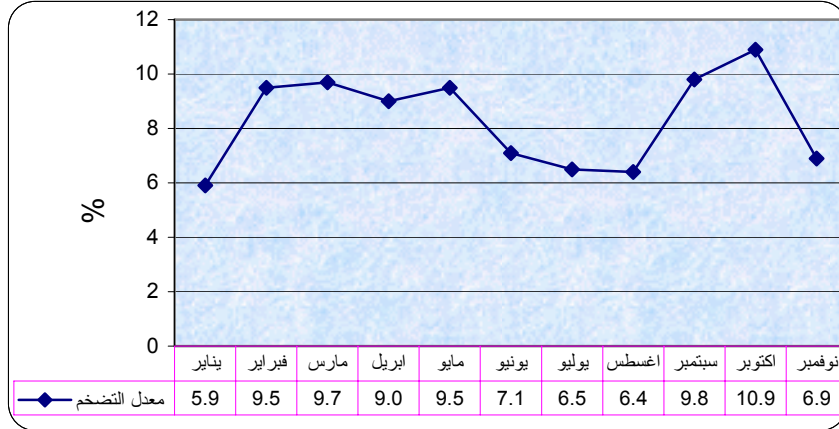
(2) موقف السيولة العامة خلال ديسمبر 2003 - سبتمبر 2004 م



(3) معدل التضخم :

انخفض معدل التضخم بمنتصف شهر نوفمبر 2004 م إلى 6.9 % مقارنة بـ 10.9 % بمنتصف شهر أكتوبر 2004 م .

معدل التضخم بمنصف الشهر خلال الفترة (يناير - نوفمبر 2004)



(4) موقف الودائع بالبنوك التجارية *

(مليار دينار)

2004/11/15		2004/10/15		البيان
أجنبية	محلية	أجنبية	محلية	
87.9	254.2	86.0	259.5	الودائع الجارية
2.3	32.2	2.9	31.2	الادخارية
116.7	67.1	118.9	61.2	الاستثمارية
46.3	7.5	1.9	7.1	الهوامش على خطابات الضمان والاعتماد
0.0	1.6	0.0	1.9	أخرى
253.2	362.6	254.1	360.9	الجملة
615.8	615.0			

* تشمل ودائع المقيمين وغير المقيمين .

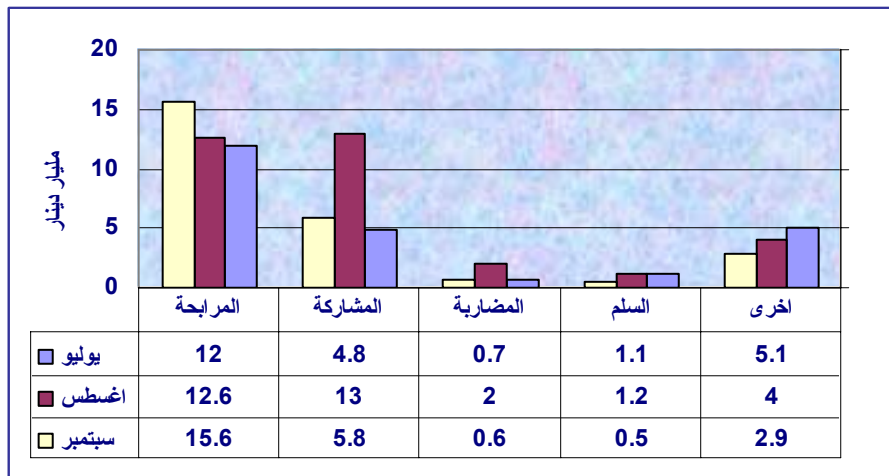
(5) موقف التمويل المصرفي خلال الفترة 1 - 2004/11/15 م :

(أ) بلغ المتوسط الترجيحي لهوامش أرباح المربحات ونسب المشاركات 11.1% و 36.9% على التوالي .

(ب) تراوحت هوامش أرباح المربحات بين 8% (بنك أبو ظبي الوطني) و 18% (بنك الشمال، تنمية الصادرات، الزراعي) .

(ج) تراوحت نسب المشاركات المطبقة بين 10% (بنك تنمية الصادرات و البنك السوداني الفرنسي) و 80% (بنك الثروة الحيوانية) .

(د) تدفق تمويل المصارف التجارية حسب الصيغ خلال الفترة (يوليو - سبتمبر 2004)



(هـ) تدفق ورصيد التمويل المصرفي بالعملة المحلية حسب القطاعات خلال سبتمبر 2004

(مليار دينار)

النسبة %	الرصيد*	النسبة %	التدفق	القطاع
10.2	26.0	4.7	1.2	الزراعة
12.8	32.7	13.4	3.4	الصناعة
35.0	89.0	29.1	7.4	التجارة المحلية
11.0	28.1	5.5	1.4	الصادر
6.1	15.4	9.5	2.4	النقل والتخزين
24.9	63.4	37.8	9.6	أخرى
100.0	254.6	100.0	25.4	المجموع

♦ لا تشمل علي بيانات البنك الزراعي .

(6) سعر الصرف :

سعر الدولار الأمريكي مقابل الدينار السوداني لدى بنك السودان . البنوك التجارية و الصرافات في 15 نوفمبر 2004 كما يلي :
(1) بنك السودان:

(دينار سوداني)

252.80	الشراء
254.06	البيع

(ب) البنوك التجارية و الصرافات :

(دينار سوداني)

البيان	سعر البيع		سعر الشراء		السعر الأكثر تداولاً
	ادني	اعلي	ادني	اعلي	
البنوك التجارية	255.00	259.10	254.30	258.40	257.50
الصرافات	258.70	262.30	258.00	261.50	260.70

▪ سجل بنك الشمال أعلى سعر بيعاً وشراءً، بينما سجل بنك أمد رمان الوطني أدنى سعر بيعاً وشراءً

▪ سجلت صرافة الإمارات أعلى سعر بيعاً وشراءً، بينما سجلت صرافة القومية وليرا أدنى سعر بيعاً وشراءً

(7) الميزان التجاري للفترة يناير - أغسطس لعام 2004 :

(ملايين الدولارات)

الميزان التجاري	الواردات	إجمالي الصادرات	الصادرات غير البترولية	الصادرات البترولية	البيان
- 479.3	2,446.4	1,949.1	438.3	1510.8	2002
- 339.7	2,881.9	2,542.2	494.5	2047.7	2003
<u>- 220.0</u>	<u>2935.6</u>	<u>2715.5</u>	<u>523.3</u>	<u>2192.2</u>	<u>2004</u>
- 65.7	306.4	240.7	57.1	183.6	يناير
67.1	215.0	282.1	78.0	204.1	فبراير
- 112.2	347.9	235.7	56.8	178.9	مارس
25.0	274.1	299.1	72.7	226.4	أبريل
- 48.3	359.3	311.0	56.1	254.9	مايو
- 26.2	326.6	300.4	56.6	243.8	يونيو
-26.2	357.4	331.2	57.8	273.4	يوليو♦
-36.8	388.9	352.1	41.3	310.8	أغسطس♦
3.2	360.0	363.2	46.9	316.3	سبتمبر♦

♦ أرقام أولية

(8) غرفة التعامل في النقد الأجنبي :

(مليون دولار)

المبيعات	المشتريات	الفترة
16.5	12.5	2004/11/8 - 11/2

ملخص عمليات الغرفة (2003 - 2004) :

(مليون دولار)

النسبة %	التغير	-1/1 2004/11/08	-1/1 2003/11/08	البيان
138.0%	138.6	238.7	100.1	المشتريات
-5.0%	-30.1	570.5	600.6	المبيعات
-34.0%	168.7	-331.8	-500.5	صافي الموقف

◆ أكبر بائع للغرفة خلال الفترة : بنك أمدمان الوطني 84.8 مليون دولار (بنسبة 35.5 % من جملة المشتريات).

◆ أكبر مشتري خلال الفترة : بنك أبو ظبي الوطني 94.3 مليون دولار (بنسبة 16.5 % من جملة المبيعات).

◆ ثاني أكبر مشتري خلال الفترة : البنك السعودي السوداني 85.4 مليون دولار (بنسبة

15 % من جملة المبيعات).

(9) صادرات البترول السوداني :

رقم الشحنة	تاريخ الشحنة	الكمية *	السعر (دولار) **	القيمة (مليون دولار)	النوع	الجهة المستوردة
2004/89	2004/10/26	1,671,136	46.00	76.87	بتروئ خام	اليابان
2004/90	2004/10/28	588,427	43.00	25.30	بتروئ خام	سنغافورة
2004/91	2004/11/1	588,147	43.00	25.29	بتروئ خام	اليابان
2004/92	2004/11/5	980,124	43.00	42.15	بتروئ خام	الصين

* البترول الخام بالبرميل .

** الأسعار ابتدائية.

(10) موقف التعامل في الأوراق المالية :

(i) شهادات المشاركة الحكومية (شهامة) كما في 30/10/2004

(مليون دينار)

البيان	عدد الشهادات	قيمة الشهادات
موقف الشهادات حتى 2004/9/30	160,545	80,272.50
الشهادات المصدرة	78,931	39,465.50
الشهادات التي تمت تصفيتها	-	-
رصيد الشهادات في 2004/10/30	239,476	119,738.00

المصدر : شركة السودان للخدمات المالية.

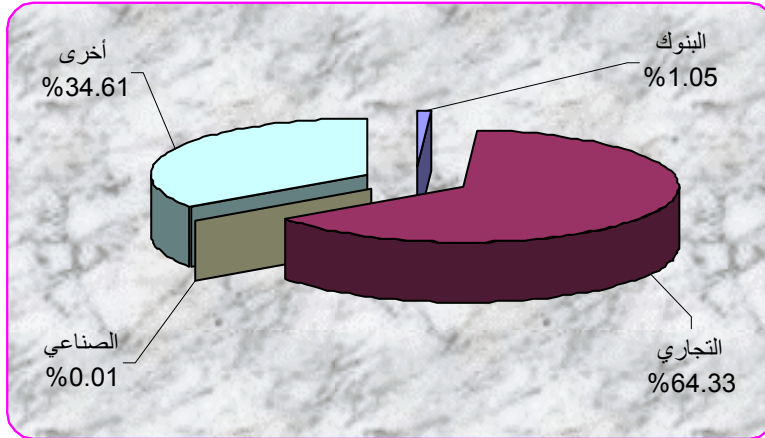
(ب) معاملات سوق الخرطوم للأوراق المالية خلال الفترة 1 - 2004/11/15

تم تداول أسهم 12 شركة في كل من قطاع البنوك، القطاع التجاري، القطاع الصناعي والقطاعات الأخرى .
(1) تداول أسهم الشركات :

القطاع	عدد الأسهم	حجم التداول (مليون دينار)	النسبة %	العقود المنفذة
البنوك	7,911,317	2.30	1.05	8
التجاري	4,839,205	141.10	64.33	14
الصناعي	128	0.02	0.01	2
أخرى*	24,850	75.91	34.61	25
المجموع	12,775,500	219.33	100.00	49

◆ تشمل شركة السينما السودانية، التنمية الاسلاميه، والشركة السودانية للاتصالات (سودا تل)

تداول أسهم الشركات :



(2) تداول صكوك الصناديق:

القطاع	عدد الصكوك	حجم التداول (مليون دينار)	العقود المنفذة
صندوق الاستثمار الحكومي	60	0.64	3

(11) منشورات بنك السودان :

أصدرت الإدارة العامة للنقد الأجنبي ملحق إدارة سياسات النقد الأجنبي رقم (2004/10) بتاريخ 2004/11/06 يتناول تحويلات الحج للعام 1425 هجرية.