



النشرة الاقتصادية



نشرة دورية تصدر عن الإدارة العامة للبحوث الاقتصادية والإحصاء - بنك السودان

2004/10/15- 1

العدد رقم 174

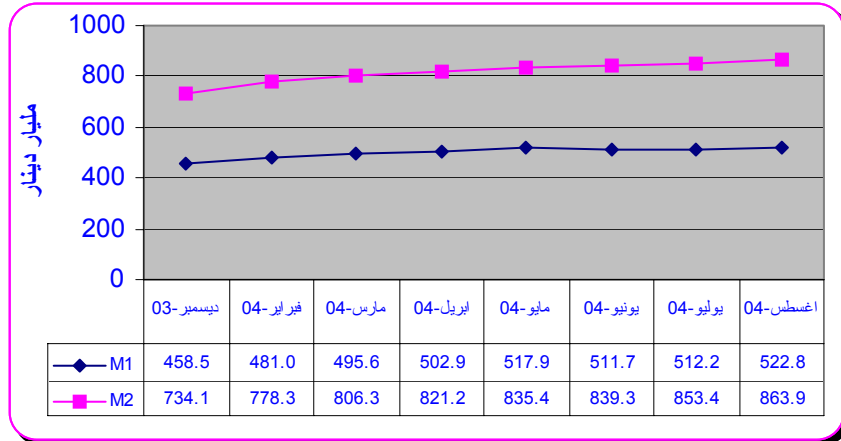
(1) مؤشرات نقدية ❖ :

(مليار دينار)

المؤشر	ديسمبر 2003	مايو 2004	يونيو 2004	يوليو 2004	أغسطس 2004
عرض النقود	734.1	835.4	839.3	853.4	863.9
العملة لدى الجمهور	240.2	256.9	254.2	249.5	260.4
الودائع تحت الطلب	218.3	261.0	257.5	262.6	262.4
شبه النقود	275.6	317.5	327.6	341.3	341.1
إجمالي أصول (خصوم) البنوك	789.6	859.2	904.3	902.6	947.0
إجمالي التمويل المصرفي	294.7	352.7	358.9	359.3	361.3
إجمالي الودائع المصرفية	472.9	548.9	553.9	557.6	578.7
الودائع تحت الطلب / عرض النقود	% 29.7	% 31.2	% 30.7	% 30.8	% 30.4
العملة لدى الجمهور / عرض النقود	% 32.7	% 30.8	% 30.3	% 29.2	% 30.1
شبه النقود / عرض النقود	% 37.5	% 38.0	% 39.0	% 40.0	% 39.5
إجمالي التمويل المصرفي / الودائع	% 62.3	% 64.3	% 64.8	% 64.4	% 62.4

♦ البيانات لا تشمل بيانات كل من البنك الزراعي وبنك القضاة وبنك الاستثمار المالي.

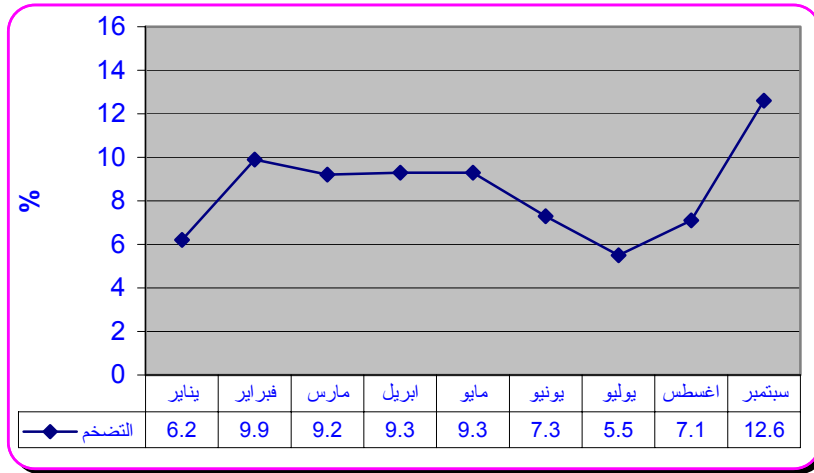
(2) موقف السيولة العامة خلال ديسمبر 2003 - أغسطس 2004 م



(3) معدل التضخم:

انخفض معدل التضخم بمنتصف أكتوبر 2004م إلى 8.4 % مقارنة بـ 12.6 % بنهاية سبتمبر 2004م .

معدل التضخم بنهاية الشهر خلال الفترة (يناير - سبتمبر 2004 م)



(4) موقف الودائع بالبنوك التجارية

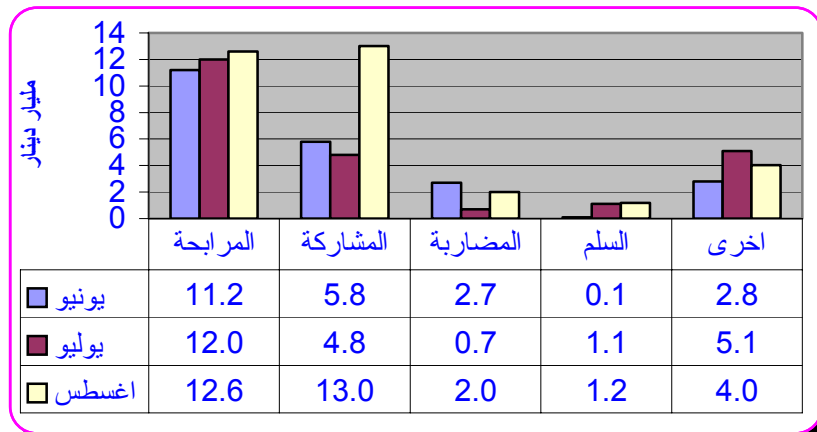
(مليار دينار)

2004/ 10/15		2004/9/30		البيان
أجنبية	محلية	أجنبية	محلية	الودائع
86.0	259.5 1	86.6	252.8	الجارية
2.9	31.24	1.5	31.0	الادخارية
118.9	61.18	119.8	60.5	الاستثمارية
46.3	7.11	44.0	7.2	الهوامش على خطابات الضمان والاعتماد
0.0	1.82	0.0	1.5	أخرى
254.1	360.9	251.9	353.0	
619.9		604.9		الجملة

تشمل ودائع المقيمين وغير المقيمين.

(5) موقف التمويل المصرفي خلال الفترة 1 - 2004/9/30 م :

- (أ) بلغ المتوسط الترجيحي لهوامش أرباح المربحات و نسب المشاركات 10.4% و 45.3% على التوالي .
 (ب) تراوحت هوامش أرباح المربحات بين 8% (بنك أبو ظبي الوطني والثروة الحيوانية) و 18% (بنك تنمية الصادرات والشمال الإسلامي)
 (ج) تراوحت نسب المشاركات المطبقة بين 10% (بنك تنمية الصادرات، الاستثمار المالي والسوداني الفرنسي) و 80% (بنك الثروة الحيوانية) .
 (د) تدهق تمويل المصارف التجارية حسب الصيغ خلال الفترة يونيو - أغسطس 2004 م :



(هـ) تدفق و رصيد التمويل المصرفي حسب القطاعات خلال أغسطس 2004 م :

(مليار دينار)

القطاع	التدفق ♦	النسبة %	الرصيد ♦	النسبة %
الزراعة	4.5	13.7	29.9	12.1
الصناعة	3.1	9.5	28.9	11.7
التجارة المحلية	8.3	25.3	88.2	35.6
الصادر	1.5	4.6	29.8	12.0
النقل والتخزين	1.9	5.7	15.4	6.2
أخرى	13.5	41.2	55.5	22.4
المجموع	32.8	100.0	247.7	100.0

♦ بالعملة المحلية

(6) سعر الصرف:

سعر الدولار الأمريكي مقابل الدينار السوداني لدى بنك السودان . البنوك التجارية و الصرافات في 14 أكتوبر 2004 كما يلي :

(أ) بنك السودان:

(دينار سوداني)

الشراء	255.29
البيع	256.57

(ب) البنوك التجارية والصرافات :

(دينار سوداني)

البيان	سعر الشراء		سعر البيع		السعر الأكثر تداولاً	
	اعلي	ادني	اعلي	ادني	شراء	بيع
البنوك التجارية	260.70	256.90	261.40	257.60	258.70	259.40
الصرافات	263.20	260.00	264.00	260.70	262.00	262.70

♦ سجل بنك أبو ظبي أعلى سعر بيعاً و شراءً، بينما سجل بنك النيلين أدنى سعر بيعاً و شراءً.

• سجلت صرافة الإمارات أعلى سعر بيعاً و شراءً، بينما سجلت صرافة ليرة أدنى سعر بيعاً و شراءً.

(7) الميزان التجاري للفترة يناير - يونيو للعام 2004 :

(ملايين الدولارات)

البيان	الصادرات البترولية	الصادرات غير البترولية	إجمالي الصادرات	الواردات	الميزان التجاري
2002	1510.8	438.3	1,949.1	2,446.4	- 479.3
2003	2047.7	494.5	2,542.2	2,881.9	- 339.7
2004	1291.6	377.4	1669.0	1829.3	- 160.3
يناير	183.6	57.1	240.7	306.4	- 65.7
فبراير	204.1	78.0	282.1	215.0	67.1
مارس	178.9	56.8	235.7	347.9	- 112.2
أبريل	226.4	72.7	299.1	274.1	25.0
مايو	254.8	56.2	311.0	359.3	- 48.3
يونيو	243.8	56.6	300.4	326.6	- 26.2

♦ أرقام معدلة

(8) غرفة التعامل في النقد الأجنبي :

(مليون دولار)

المبيعات	المشتريات	الفترة
44.90	5.04	2004/9/27 - 9/1

ملخص عمليات الغرفة (2003 - 2004) :

(مليون دولار)

النسبة %	التغير	2004/9/27-1/1	2003/9/27-1/1	البيان
133.5	121.6	212.7	91.1	المشتريات
-5.4	-28.1	487.7	515.8	المبيعات
-35.2	149.7	-275.0	-424.7	صافي الموقف

- ◆ أكبر بائع للغرفة خلال الفترة بنك أمد رمان الوطني (84.8 مليون دولار بنسبة 39.9 % من جملة المشتريات).
- ◆ أكبر مشتري من الغرفة خلال الفترة بنك أبو ظبي الوطني (94.3 مليون دولار بنسبة 19.3 % من جملة المبيعات).
- ◆ ثاني أكبر مشتري من الغرفة خلال الفترة البنك السعودي السوداني (78.7 مليون دولار بنسبة 16.1 % من جملة المبيعات).

(9) صادرات البترول السوداني :

رقم الشحنة	تاريخ الشحنة	الكمية ◆	السعر (دولار) ◆◆	القيمة (مليون دولار)	النوع	الجهة المستوردة
2004/71	2004/9/6	599,979	25.00	15.0	بتروول خام	الصين
2004/72	2004/9/3	999,963	25.00	25.0	بتروول خام	الصين
2004/73	2004/9/15	597,569	23.23	13.9	بتروول خام	الصين
2004/74	2004/9/17	402,000	23.20	9.3	بتروول خام	الصين
2004/75	2004/9/10	1,017,203	25.00	25.4	بتروول خام	الصين
2004/76	2004/9/17	603,000	25.00	15.1	بتروول خام	الصين
2004/13	2004/9/3	24,821	350.00	8.7	بنزين	الإمارات

- ◆ البترول الخام بالبرميل والبنزين بالطن المتري .
- ◆ الأسعار ابتدائية.

(10) موقف التعامل في الأوراق المالية :

(أ) شهادات مشاركة البنك المركزي (شهم) للفترة 1 - 2004/10/15

◆ القيمة الاسمية للشهادة مليون دينار

(مليون دينار)

البيان	عدد الشهادات	قيمة الشهادات
موقف الشهادات بحوزة البنوك في أول الفترة	10	10
الشهادات المباعة خلال الفترة (+)	0	0
الشهادات المشتراة خلال الفترة (-)	0	0
موقف الشهادات بحوزة البنوك بنهاية الفترة	10	10

المصدر : شركة السودان للخدمات المالية.

(ب) شهادات المشاركة الحكومية (شهامه) كما في 2004/10/15

(مليون دينار)

البيان	عدد الشهادات	قيمة الشهادات
موقف الشهادات حتى 2004/8/31	160,545	80,272.5
الشهادات المصدرة	78,931	39,465.50
الشهادات التي تمت تصفيتها	-	-
رصيد الشهادات في 2004/10/15	239,476	119,738

المصدر : شركة السودان للخدمات المالية.

(ج) معاملات سوق الخرطوم للأوراق المالية خلال الفترة 1 - 15/10/2004

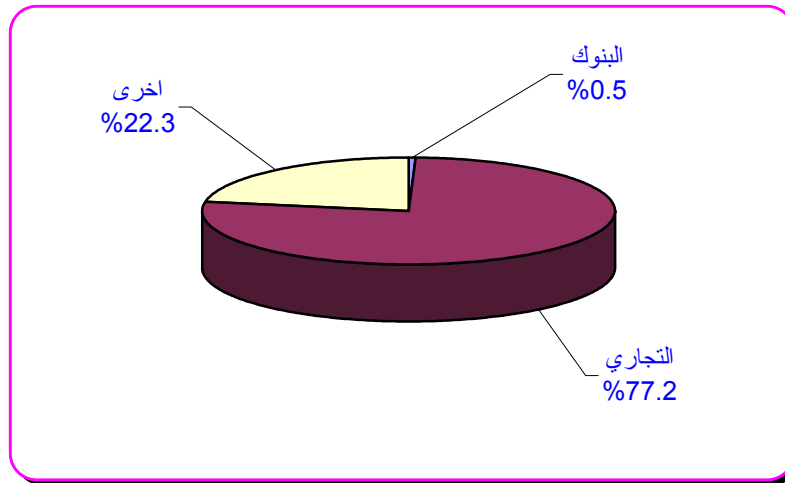
تم تداول أسهم 11 شركة في كل من قطاع البنوك، القطاع التجاري والصناعي والقطاعات الأخرى .

تداول أسهم الشركات:

القطاع	عدد الأسهم	حجم التداول (مليون دينار)	النسبة %	العقود المنفذة
البنوك	3,439,469	13,51	1.66	20
التجاري	1,585,818	704,4	86.7	21
الصناعي	3,315	0.08	0.01	3
أخرى ❖	22,753	94,5	11.63	37
المجموع	5,051,355	812,39	100	81

❖ تشمل: السينما السودانية، شركة التنمية الإسلامية والشركة السودانية للاتصالات (سودا تل).

تداول أسهم الشركات :



(11) منشورات بنك السودان :

أصدرت الإدارة العامة للنقد الأجنبي إدارة سياسات النقد الأجنبي ملحق رقم (2004/9) بتاريخ 23/سبتمبر 2003م بفرض تفعيل سوق النقد الأجنبي

والوصول إلى سعر صرف مرن وحقيقي للدينار السوداني