



النشرة الاقتصادية



نشرة دورية تصدر عن الإدارة العامة للبحوث الاقتصادية و الإحصاء - بنك السودان
العدد رقم 173
2004/9/30-1

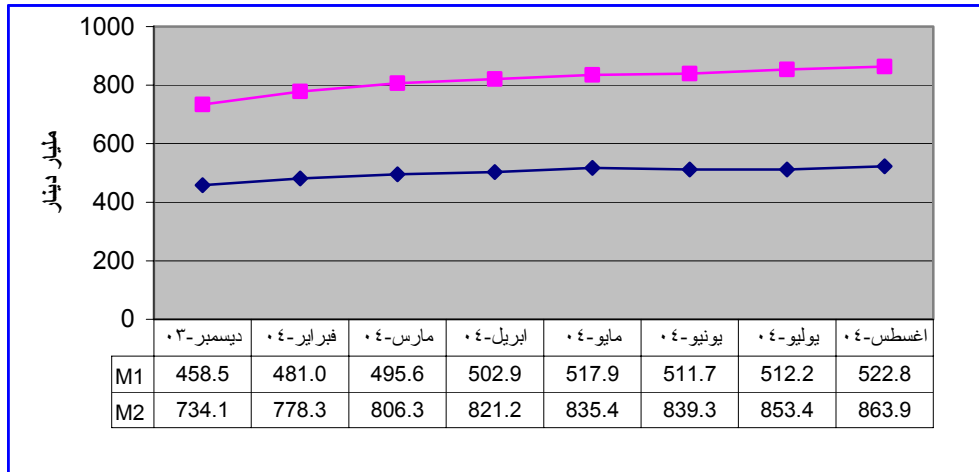
(1) مؤشرات نقدية *

(مليار دينار)

المؤشر	ديسمبر 2003	مايو 2004	يونيو 2004	يوليو 2004	أغسطس 2004
عرض النقود	734.1	835.4	839.3	853.4	863.9
العملة لدى الجمهور	240.2	256.9	254.2	249.5	260.4
الودائع تحت الطلب	218.3	261.0	257.5	262.6	262.4
شبه النقود	275.6	317.5	327.6	341.3	341.1
إجمالي أصول (خصوم) البنوك	789.6	859.2	904.3	902.6	947.0
إجمالي التمويل المصرفي	294.7	352.7	358.9	359.3	361.3
إجمالي الودائع المصرفية	472.9	548.9	553.9	557.6	578.7
الودائع تحت الطلب / عرض النقود	% 29.7	%31.2	%30.7	%30.8	% 30.4
العملة لدى الجمهور / عرض النقود	% 32.7	% 30.8	%30.3	%29.2	%30.1
شبه النقود / عرض النقود	% 37.5	%38.0	%39.0	%40.0	%39.5
إجمالي التمويل المصرفي / الودائع	% 62.3	% 64.3	%64.8	%64.4	%62.4

*البيانات لا تشمل بيانات كل من البنك الزراعي وبنك القضاة وبنك الاستثمار المالي.

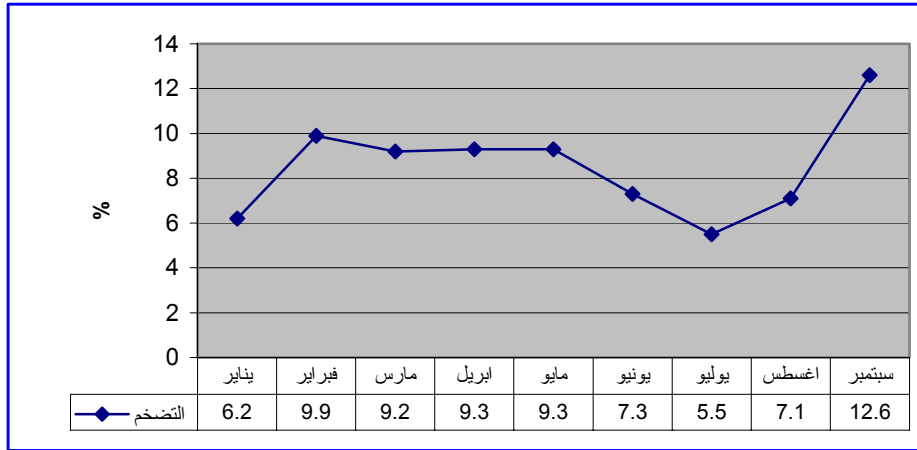
(2) موقف السيولة العامة خلال ديسمبر 2003 - أغسطس 2004 م



(3) معدل التضخم :

ارتفع معدل التضخم بنهاية سبتمبر 2004م إلى 12.6 % مقارنة بـ 7.1 % بنهاية أغسطس 2004م .

معدل التضخم بنهاية الشهر خلال الفترة (يناير- سبتمبر 2004 م)



(4) موقف الودائع بالبنوك التجارية *

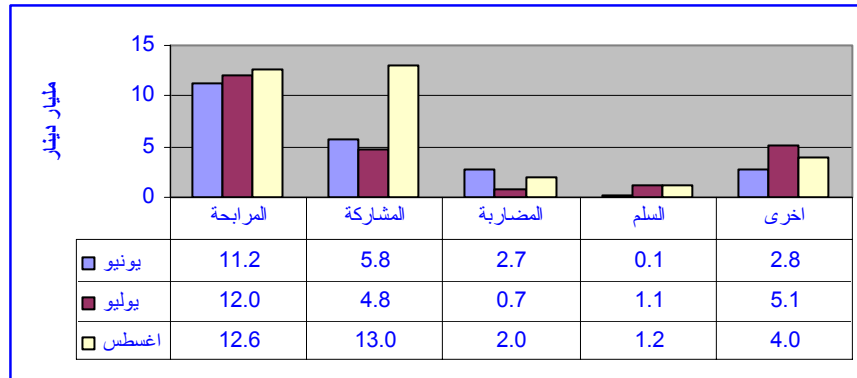
(مليار دينار)

2004/ 9/30		2004/8/31		البيانات
أجنبية	محلية	أجنبية	محلية	الودائع
86.6	252.8	79.7	247.6	الجارية
1.5	31.0	1.7	30.4	الادخارية
119.8	60.5	121.8	58.9	الاستثمارية
44.0	7.2	43.9	7.0	الهوامش على خطابات الضمان والاعتماد
0.0	1.5	0.0	1.8	أخرى
251.9	353.0	247.1	345.7	
604.9		592.8		الجملة

* تشمل ودائع المقيمين وغير المقيمين.

(5) موقف التمويل المصرفي خلال الفترة 1 - 9/30/2004 م :

- (أ) بلغ المتوسط الترجيحي لهوامش أرباح المراجعات ونسب المشاركات 10.4% و 45.3% على التوالي .
 (ب) تراوحت هوامش أرباح المراجعات بين 8% (بنك أبو ظبي الوطني والثروة الحيوانية) و 18% (بنك تنمية الصادرات والشمال الإسلامي) .
 (ج) تراوحت نسب المشاركات المطبقة بين 10% (بنك تنمية الصادرات، الاستثمار المالي والسوداني الفرنسي) و 80% (بنك الثروة الحيوانية) .
 (د) تدفق تمويل المصارف التجارية حسب الصيغ خلال الفترة يونيو- أغسطس 2004 م :



(هـ) تدفق و رصيد التمويل المصرفي حسب القطاعات خلال أغسطس 2004 م :

(مليار دينار)

القطاع	التدفق *	النسبة %	الرصيد*	النسبة %
الزراعة	4.5	13.7	29.9	12.1
الصناعة	3.1	9.5	28.9	11.7
التجارة المحلية	8.3	25.3	88.2	35.6
الصادر	1.5	4.6	29.8	12.0
النقل والتخزين	1.9	5.7	15.4	6.2
أخرى	13.5	41.2	55.5	22.4
المجموع	32.8	100.0	247.7	100.0

* بالعملة المحلية

(6) سعر الصرف :

سعر الدولار الأمريكي مقابل الدينار السوداني لدى بنك السودان ، البنوك التجارية و الصرافات في 30 سبتمبر 2004 كما يلي :

(أ) بنك السودان :

(دينار سوداني)

الشراء	257.71
البيع	259.00

(ب) البنوك التجارية والصرافات :

(دينار سوداني)

البيان	سعر الشراء		سعر البيع		السعر الأكثر تداولاً	
	اعلى	ادنى	اعلى	ادنى	شراء	بيع
البنوك التجارية	260.70	256.90	261.40	257.60	258.70	259.40
الصرافات	263.20	260.00	264.00	260.70	262.00	262.70

* سجل بنك أبو ظبي أعلى سعر بيعاً و شراءً، بينما سجل بنك النيلين أدنى سعر بيعاً و شراءً.
* سجلت صرافة الإمارات أعلى سعر بيعاً و شراءً، بينما سجلت صرافة ليرة أدنى سعر بيعاً و شراءً.

(7) الميزان التجاري للفترة يناير- يونيو للعام 2004 :

(ملايين الدولارات)

البيان	الصادرات البترولية	الصادرات غير البترولية	إجمالي الصادرات	الواردات	الميزان التجاري
2002	1510.8	438.3	1,949.1	2,446.4	-479.3
2003	2047.7	494.5	2,542.2	2,881.9	-339.7
2004	1291.6	377.4	*1669.0	1829.3	-160.3
يناير	183.6	57.1	240.7	306.4	-65.7
فبراير	204.1	78.0	282.1	215.0	67.1
مارس	178.9	56.8	235.7	347.9	-112.2
أبريل	226.4	72.7	299.1	274.1	25.0
مايو	254.8	56.2	311.0	359.3	-48.3
يونيو	243.8	56.6	300.4	326.6	-26.2

* أرقام معدلة

(8) غرفة التعامل في النقد الأجنبي :

(مليون دولار)

الفترة	المشتريات	المبيعات
2004/9/27 - 9/1	5.04	44.90

ملخص عمليات الغرفة (2003-2004) :

(مليون دولار)

البيان	-1/1 2003/9/27	-1/1 2004/9/27	التغير	النسبة %
المشتريات	91.1	212.7	121.6	133.5
المبيعات	515.8	487.7	-28.1	-5.4
صافي الموقف	-424.7	-275.0	149.7	-35.2

* أكبر بائع للغرفة خلال الفترة بنك أمد رمان الوطني (84.8 مليون دولار بنسبة 39.9 % من جملة المشتريات).
* أكبر مشتتر من الغرفة خلال الفترة بنك أبو ظبي الوطني (94.3 مليون دولار بنسبة 19.3 % من جملة المبيعات).
**ثاني أكبر مشتتر من الغرفة خلال الفترة البنك السعودي السوداني (78.7 مليون دولار بنسبة 16.1 % من جملة المبيعات).

(9) صادرات البترول السوداني :

رقم الشحنة	تاريخ الشحنة	الكمية *	السعر (دولار **) (دولار)	القيمة (مليون دولار)	النوع	الجهة المستوردة
2004/71	2004/9/6	599,979	25.00	15.0	بنترول خام	الصين
2004/72	2004/9/3	999,963	25.00	25.0	بنترول خام	الصين
2004/73	2004/9/15	597,569	23.23	13.9	بنترول خام	الصين
2004/74	2004/9/17	402,000	23.20	9.3	بنترول خام	الصين
2004/75	2004/9/10	1,017,203	25.00	25.4	بنترول خام	الصين
2004/76	2004/9/17	603,000	25.00	15.1	بنترول خام	الصين
2004/13	2004/9/3	24,821	350.00	8.7	بنزين	الإمارات

*البترول الخام بالبرميل والبنزين بالطن المتري .
**الأسعار ابتدائية.

(10) موقف التعامل في الأوراق المالية :

(أ) شهادات مشاركة البنك المركزي (شمم) للفترة 2004/9/ 15 -9/1
*القيمة الاسمية للشهادة مليون دينار

(مليون دينار)

البيان	عدد الشهادات	قيمة الشهادات
موقف الشهادات بحوزة البنوك في أول الفترة	10	10
الشهادات المباعة خلال الفترة (+)	0	0
الشهادات المشتراة خلال الفترة (-)	0	0
موقف الشهادات بحوزة البنوك بنهاية الفترة	10	10

المصدر : شركة السودان للخدمات المالية.

(ب) شهادات المشاركة الحكومية (شهامة) كما في 2004/ 9/15

(مليون دينار)

البيان	عدد الشهادات	قيمة الشهادات
موقف الشهادات حتى 2004/8/31	160,545	80,272.5
الشهادات المصدرة	-	-
الشهادات التي تمت تصفيتها	-	-
رصيد الشهادات في 2004/9/15	160,545	80,272.5

المصدر : شركة السودان للخدمات المالية.

(ج) معاملات سوق الخرطوم للأوراق المالية خلال الفترة 1- 2004/9/30

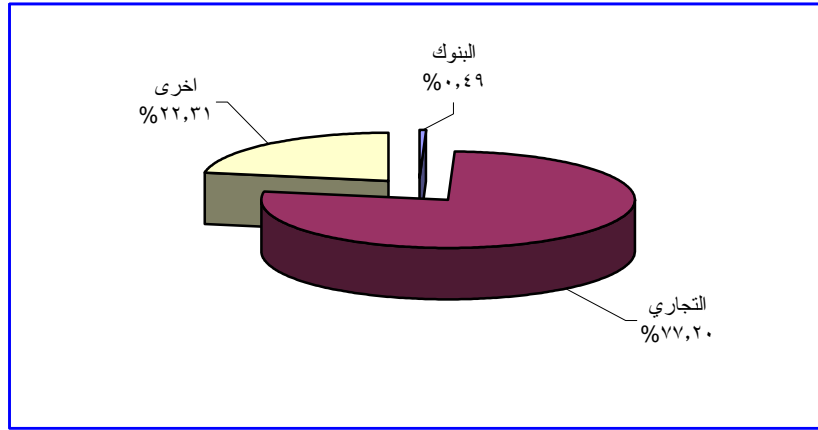
تم تداول أسهم 13 شركة في كل من قطاع البنوك ، القطاع التجاري و القطاعات الأخرى .

تداول أسهم الشركات:

القطاع	عدد الأسهم	حجم التداول (مليون دينار)	النسبة %	العقود المنفذة
البنوك	23,919,166	14.1	0.5	43
التجاري	336,220,216	2,216.8	77.2	26
أخرى *	228,346	640.7	22.3	118
المجموع	360,367,728	2,871.6	100.00	187

* تشمل: السينما السودانية ، شركة التنمية الإسلامية والشركة السودانية للاتصالات (سودا تل).

تداول أسهم الشركات :



(11) منشورات بنك السودان :

أصدرت الإدارة العامة للرقابة المصرفية المنشورات التالية:

أ/ منشور رقم (2004/6) بتاريخ 2004/9/7 م ، يتناول معيار حقوق أصحاب حسابات الاستثمار وما في حكمها .
ب/ منشور رقم (2004/7) بتاريخ 2004/9/7 م ، يتناول معيار الإفصاح عن أسس توزيع الأرباح بين أصحاب حقوق الملكية و أصحاب حسابات الاستثمار .