



النشرة الاقتصادية



نشرة دورية تصدر عن الإدارة العامة للبحوث الاقتصادية و الإحصاء - بنك السودان

1- 2004/9/15

العدد رقم 172

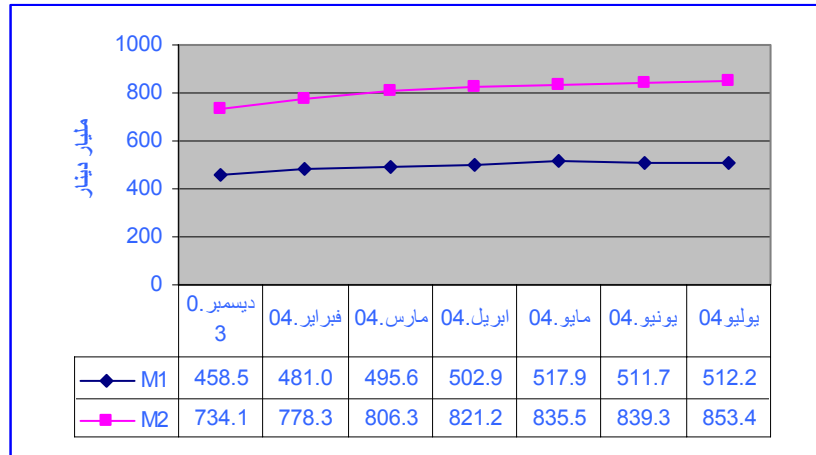
(1) مؤشرات نقدية :

(مليار دينار)

المؤشر	ديسمبر 2003	أبريل 2004	مايو 2004	يونيو 2004	يوليو 2004
عرض النقود	734.1	821.2	835.4	839.3	853.4
العملة لدى الجمهور	240.2	255.6	256.9	254.2	249.5
الودائع تحت الطلب	218.3	247.3	261.0	257.5	262.6
شبه النقود	275.6	318.3	317.5	327.6	341.3
إجمالي أصول (خصوم) البنوك	789.6	843.4	859.2	904.3	902.6
إجمالي التمويل المصرفي	294.7	344.6	352.7	358.9	359.3
إجمالي الودائع المصرفية	472.9	532.7	548.9	553.9	557.6
الودائع تحت الطلب / عرض النقود	29.7 %	30.1 %	31.2 %	30.7 %	30.8 %
العملة لدى الجمهور / عرض النقود	32.7 %	31.1 %	30.8 %	30.3 %	29.2 %
شبه النقود / عرض النقود	37.5 %	38.8 %	38.0 %	39.0 %	40.0 %
إجمالي التمويل المصرفي / الودائع	62.3 %	64.7 %	64.3 %	64.8 %	64.4 %

البيانات لا تشمل بيانات كل من البنك الزراعي وبنك القضاة وبنك الاستثمار المالي.

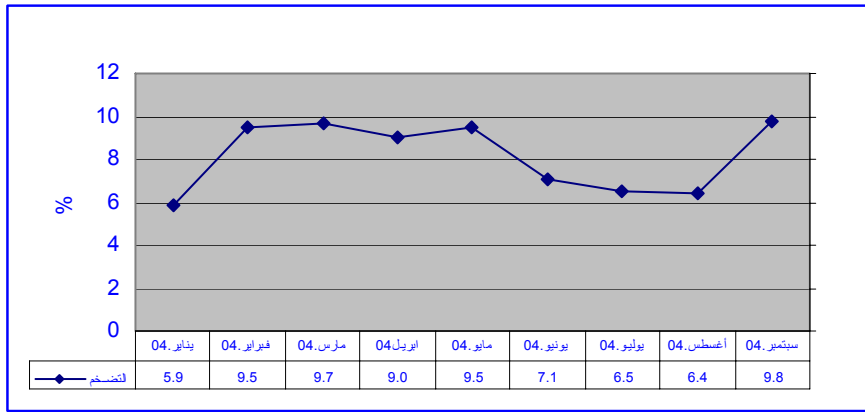
(2) موقف السيولة العامة خلال ديسمبر 2003 - يوليو 2004 م



(3) معدل التضخم :

ارتفع معدل التضخم بنهاية الأسبوع الثاني من سبتمبر 2004م إلى 9.8% مقارنة بـ 6.4% بنهاية الأسبوع الثاني من أغسطس 2004م.

معدل التضخم بنهاية الأسبوع الثاني خلال الفترة (يناير - سبتمبر 2004 م)



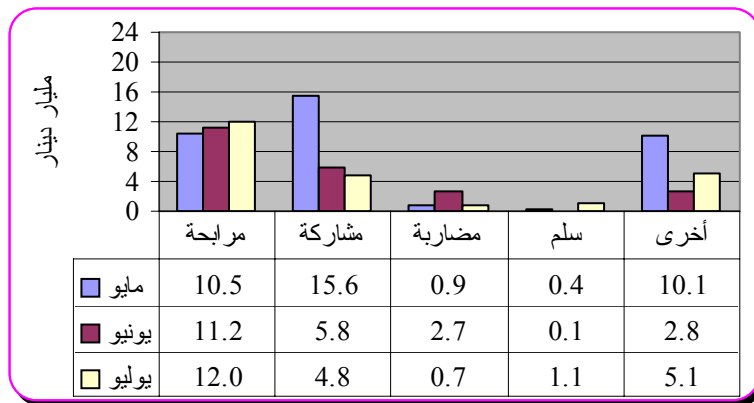
(4) موقف الودائع بالبنوك التجارية *

مليار دينار				البيانات	
2004/ 9/15		2004/ 8/15			
أجنبية	محلية	أجنبية	محلية		
86.1	248.8	84.2	233.0	الودائع الجارية	
1.6	31.1	1.5	30.5	الادخارية	
121.2	59.0	118.4	55.8	الاستثمارية	
46.8	7.4	40.1	7.0	الهوامش على خطابات الضمان والاعتماد	
1.2	1.8	0.1	1.8	أخرى	
256.9	348.1	244.3	328.1		
605.0		572.4		الجملة	

* تشمل ودائع المقيمين وغير المقيمين.

(5) موقف التمويل المصرفي خلال الفترة 1 - 2004/ 9/15 م :

- (أ) بلغ المتوسط الترجيحي لهوامش أرباح المربحات ونسب المشاركات و 10.8% و 55.5% على التوالي .
(ب) تراوحت هوامش أرباح المربحات بين 8% (الثروة الحيوانية) و 18% (بنك تنمية الصادرات ، الشمال والزراعي)
(ج) تراوحت نسب المشاركات المطبقة بين 10% (بنك تنمية الصادرات، الاستثمار المالي والشمال الإسلامي) و 90% (بنك فيصل) .
(د) تدفق تمويل المصارف التجارية حسب الصيغ خلال الفترة مايو - يوليو 2004 :



(هـ) تدفق و رصيد التمويل المصرفي حسب القطاعات خلال يوليو 2004

القطاع	التدفق ♦	النسبة %	الرصيد ♦	النسبة %
الزراعة	6.3	26.5	26.0	10.1
الصناعة	2.7	11.3	33.8	13.2
التجارة المحلية	5.4	22.7	87.6	34.2
المصادر	2.1	8.8	30.3	11.8
النقل والتخزين	1.5	6.3	16.2	6.3
أخرى	5.7	24.4	62.2	24.4
المجموع	23.7	100.0	256.1	100.0

♦ بالعملة المحلية

(6) سعر الصرف :

سعر الدولار الأمريكي مقابل الدينار السوداني لدى بنك السودان . البنوك التجارية و الصرافات في 15 سبتمبر 2004 كما يلي :

(أ) بنك السودان:

(دينار سوداني)

257.90	الشراء
259.19	البيع

(ب) البنوك التجارية والصرافات :

(دينار سوداني)

البيان	سعر الشراء		سعر البيع		السعر الأكثر تداولاً	
	اعلي	ادني	اعلي	ادني	شراء	بيع
البنوك التجارية	261.30	260.00	262.00	260.70	260.10	260.80
الصرافات	262.50	261.50	263.30	262.20	261.50	262.20

❖ سجل بنك أبو ظبي أعلى سعر بيعاً و شراءً، بينما سجل بنك النيل الأزرق المشرق أدنى سعر بيعاً و شراءً.

❖ سجلت صرافة الإمارات أعلى سعر بيعاً و شراءً، بينما سجلت صرافات العروس ، ليرا ، باب المندب، أرجين، الرائد والأمان أدنى سعر بيعاً و شراءً.

(7) الميزان التجاري للفترة يناير - مارس للعام 2004 :

(ملايين الدولارات)

البيان	الصادرات البترولية	الصادرات غير البترولية	إجمالي الصادرات	الواردات	الميزان التجاري
2002	1510.8	438.3	1,949.1	2,446.4	-479.3
2003	2047.7	494.5	2,542.2	2,881.9	-339.7
2004	1291.6	377.4	*1669.0	1829.3	-160.3
يناير	183.6	57.1	240.7	306.4	-65.7
فبراير	204.1	78.0	282.1	215.0	67.1
مارس	178.9	56.8	235.7	347.9	-112.2
أبريل	226.4	72.7	299.1	274.1	25.0
مايو	254.8	56.2	311.0	359.3	-48.3
يونيو	243.8	56.6	300.4	326.6	-26.2

❖ أرقام معدلة

(8) غرفة التعامل في النقد الأجنبي :

(مليون دولار)

الفترة	المشتريات	المبيعات
2004/9/13 - 9/1	1.38	26.80

ملخص عمليات الغرفة (2003 - 2004) :

(مليون دولار)

البيان	-1/1 2003/9/13	-1/1 2004/9/13	التغير	النسبة %
المشتريات	89.2	209.0	119.8	134.3
المبيعات	499.0	469.5	-29.5	-6.0
صافي الموقف	-409.8	-260.5	149.3	-36.4

❖ أكبر بائع للغرفة خلال الفترة بنك أمد رمان الوطني (84.8 مليون دولار بنسبة 40.6 % من جملة المشتريات).

❖ أكبر مشتري من الغرفة خلال الفترة بنك أبو ظبي الوطني (94.3 مليون دولار بنسبة 20 % من جملة المبيعات).

❖ ثاني أكبر مشتري من الغرفة خلال الفترة البنك السعودي السوداني (74.0 مليون دولار بنسبة 15.8 % من جملة المبيعات).

(9) صادرات البترول السوداني :

رقم الشحنة	تاريخ الشحنة	الكمية ❖	السعر (دولار) ❖❖	القيمة (مليون دولار)	النوع	الجهة المستوردة
2004/71	2004/9/6	599,979	30.0	18.0	بتروول خام	الصين
2004/72	2004/9/3	999,963	30.0	30.0	بتروول خام	الصين
2004/75	2004/9/13	1,017,203	30.0	30.5	بتروول خام	الصين

❖ البترول الخام بالبرميل
❖ الأسعار ابتدائية.

(10) موقف التعامل في الأوراق المالية :

(أ) شهادات مشاركة البنك المركزي (شمم) للفترة 9/1 - 2004/9/ 15

❖ القيمة الاسمية للشهادة مليون دينار

(مليون دينار)

البيان	عدد الشهادات	قيمة الشهادات
موقف الشهادات بحوزة البنوك في أول الفترة	10	10
الشهادات المباعة خلال الفترة (+)	0	0
الشهادات المشتراة خلال الفترة (-)	0	0
موقف الشهادات بحوزة البنوك بنهاية الفترة	10	10

المصدر : شركة السودان للخدمات المالية.

(ب) شهادات المشاركة الحكومية (شهامة) كما في 2004/ 9/15

(مليون دينار)

البيان	عدد الشهادات	قيمة الشهادات
موقف الشهادات حتى 2004/8/31	160,545	80,272.5
الشهادات المصدرة	-	-
الشهادات التي تمت تصفيتها	-	-
رصيد الشهادات في 2004/9/15	160,545	80,272.5

المصدر : شركة السودان للخدمات المالية.

(ج) معاملات سوق الخرطوم للأوراق المالية خلال الفترة 1- 2004/9/15

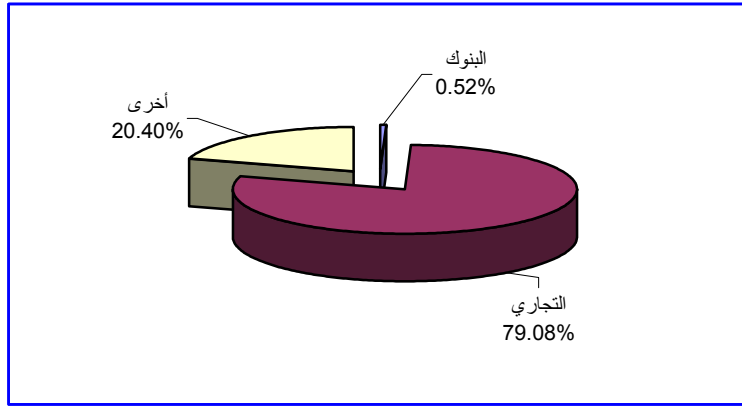
تم تداول اسهم 10 شركات في كل من قطاع البنوك ، القطاع التجاري و القطاعات الأخرى .

تداول أسهم الشركات:

القطاع	عدد الأسهم	حجم التداول (مليون دينار)	النسبة %	العقود المنفذة
البنوك	2,546,427	8.59	0.52	13
التجاري	274,804,572	1,307.73	79.08	11
أخرى *	108,841	337.28	20.40	72
المجموع	277,459,840	1,653.6	100.00	96

❖ تشمل: السيما السودانية ، شركة التنمية الإسلامية والشركة السودانية للاتصالات (سودا تل).

تداول أسهم الشركات :



(11) منشورات بنك السودان :

أصدرت الإدارة العامة للرقابة المصرفية المنشورات التالية:

1/ منشور رقم (2004/6) بتاريخ 2004/9/7 م يتناول معيار حقوق أصحاب حسابات الاستثمار وما في حكمها .

2/ منشور رقم (2004/7) بتاريخ 2004/9/7 م يتناول معيار الإفصاح عن أسس توزيع الأرباح بين أصحاب حقوق الملكية و أصحاب حسابات الاستثمار .