



النشرة الاقتصادية



نشرة دورية تصدر عن الإدارة العامة للبحوث الاقتصادية و الإحصاء - بنك السودان
العدد رقم 171
2004/8/31-1

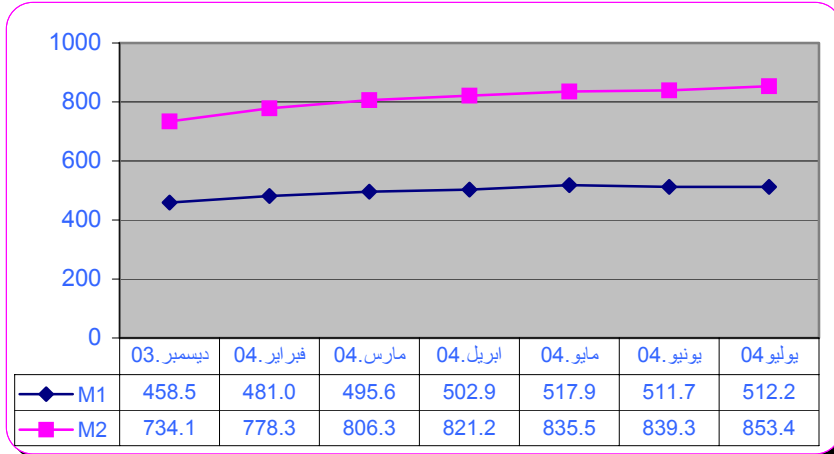
(1) مؤشرات نقدية * :

(مليار دينار)

المؤشر	ديسمبر 2003	أبريل 2004	مايو 2004	يونيو 2004	يوليو 2004
عرض النقود	734.1	821.2	835.4	839.3	853.4
العملة لدى الجمهور	240.2	255.6	256.9	254.2	249.5
الودائع تحت الطلب	218.3	247.3	261.0	257.5	262.6
شبه النقود	275.6	318.3	317.5	327.6	341.3
إجمالي أصول (خصوم) البنوك	789.6	843.4	859.2	904.3	902.6
إجمالي التمويل المصرفي	294.7	344.6	352.7	358.9	359.3
إجمالي الودائع المصرفية	472.9	532.7	548.9	553.9	557.6
الودائع تحت الطلب / عرض النقود	% 29.7	% 30.1	% 31.2	% 30.7	% 30.8
العملة لدى الجمهور / عرض النقود	% 32.7	% 31.1	% 30.8	% 30.3	% 29.2
شبه النقود / عرض النقود	% 37.5	% 38.8	% 38.0	% 39.0	% 40.0
إجمالي التمويل المصرفي / الودائع	% 62.3	% 64.7	% 64.3	% 64.8	% 64.4

*البيانات لا تشمل بيانات كل من البنك الزراعي وبنك القضاة وبنك الاستثمار المالي.

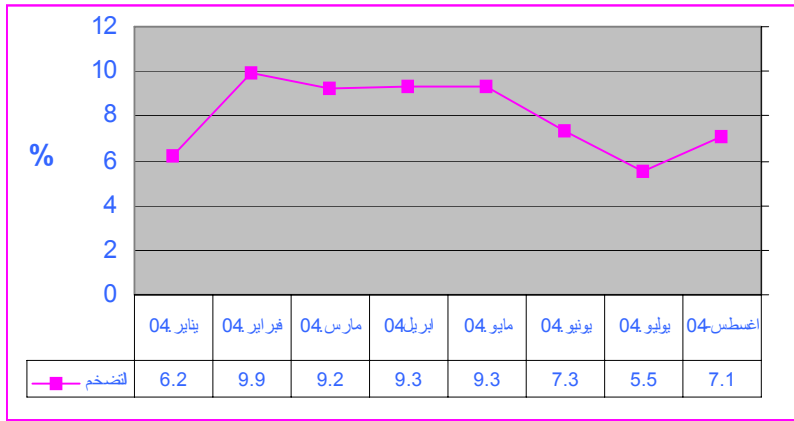
(2) موقف السيولة العامة خلال ديسمبر 2003 - يوليو 2004 م



(3) معدل التضخم :

ارتفع معدل التضخم بنهاية شهر أغسطس 2004م إلى 7.1 % مقارنة بـ 5.5 % بنهاية شهر يوليو 2004م .

معدل التضخم بنهاية الشهر خلال الفترة (يناير- أغسطس 2004 م)



(4) موقف الودائع بالبنوك التجارية *

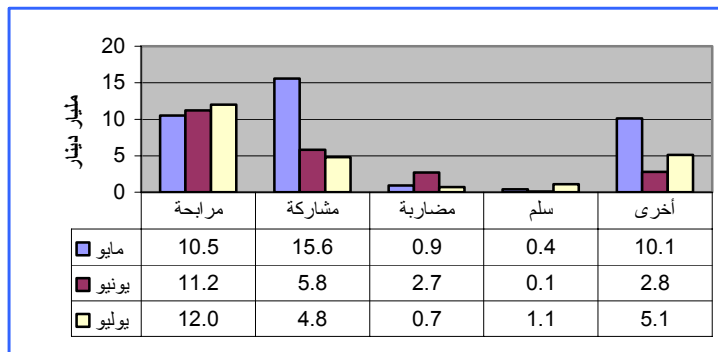
(مليار دينار)

2004/8/31		** 2004/ 7/31		البيان
أجنبية	محلية	أجنبية	محلية	الودائع
79.70	247.63	82.70	230.80	الجارية
1.67	30.42	1.50	29.50	الإدخارية
121.80	58.88	117.80	57.80	الاستثمارية
43.89	6.97	41.80	6.70	الهوامش على خطابات الضمان والإ اعتماد
0.04	1.79	0.10	1.70	أخرى
247.10	345.69	243.90	326.50	الجملة
592.79		570.40		

* تشمل ودايع المقيمين وغير المقيمين.
** بيانات معدلة

(5) موقف التمويل المصرفي خلال الفترة 1 - 2004/ 8/31 م :

- (أ) بلغ المتوسط الترجيحي لهوامش أرباح المرابحات و نسب المشاركات و 10.9% و 38.1% على التوالي .
(ب) تراوحت هوامش أرباح المرابحات بين 8 % (بنك ابو ظبي الوطني) و 24% (بنك ابغوري)
(ج) تراوحت نسب المشاركات المطبقة بين 10 % (بنك تنمية الصادرات ، الاستثمار المالي والسوداني الفرنسي و فيصل) و 90 % (بنك فيصل وامدرمان الوطني) .
(د) تدفق تمويل المصارف التجارية حسب الصيغ خلال الفترة مايو- يوليو 2004 :



(هـ) تدفق و رصيد التمويل المصرفي حسب القطاعات خلال يوليو 2004

(مليار دينار)

القطاع	التدفق *	النسبة %	الرصيد *	النسبة %
الزراعة	6.3	26.5	26.0	10.1
الصناعة	2.7	11.3	33.8	13.2
التجارة المحلية	5.4	22.7	87.6	34.2
الصادر	2.1	8.8	30.3	11.8
النقل والتخزين	1.5	6.3	16.2	6.3
أخرى	5.8	24.4	62.2	24.4
المجموع	23.8	100.0	256.1	100.0

*بالعملة المحلية

(6) سعر الصرف :

سعر الدولار الأمريكي مقابل الدينار السوداني لدى بنك السودان ، البنوك التجارية و الصرافات في 31 أغسطس 2004 كما يلي :

(أ) بنك السودان :

(دينار سوداني)

الشراء	259.47
البيع	258.18

(ب) البنوك التجارية والصرافات :

(دينار سوداني)

البيان	سعر الشراء		سعر البيع		السعر الأكثر تداولاً	
	اعلي	ادني	اعلي	ادني	شراء	بيع
البنوك التجارية	262.00	260.00	262.70	260.70	260.50	261.20
الصرافات	262.50	261.50	263.20	262.20	262.00	262.70

* سجل بنك أبو ظبي أعلى سعر بيعاً و شراءً، بينما سجل بنك النيل الأزرق المشرق أدنى سعر بيعاً و شراءً.
• سجلت صرافة الإمارات أعلى سعر بيعاً و شراءً، بينما سجلت صرافة باب المندب والرائد وليرا أدنى سعر بيعاً و شراءً.

(7) ميزان المدفوعات خلال العام 2004 :

(ملايين دينار)

البيان	الربع الأول 2004*	الربع الثاني 2004**
(2+1)	-198.37	-145.36
. 1	-6.47	65.65
. 2	-191.90	-211.01
	243.97	362.10
)	57.97	-41.30
(103.57	175.44

* بيانات معدلة

** بيانات غير نهائية

(8) غرفة التعامل في النقد الأجنبي :

(مليون دولار)

الفترة	المشتريات	المبيعات
2004/8/31 - 8/1	39.1	45.9

ملخص عمليات الغرفة (2003- 2004) :

(مليون دولار)

البيان	-1/1 2003/8/30	-1/1 2004/8/30	التغير	النسبة %
المشتريات	87.4	209.2	121.8	139.4 %
المبيعات	475.8	442.7	(33.1)	6.9 - %
صافي الموقف	(388.4)	(233.5)	154.9	39.9 - %

* أكبر بائع للغرفة خلال الفترة بنك أم درمان الوطني (84.8 مليون دولار بنسبة 40.5 % من جملة المشتريات).

* أكبر مشتر من الغرفة خلال الفترة بنك أبو ظبي الوطني (94.3 مليون دولار بنسبة 21.3 % من جملة المبيعات).

**ثاني أكبر مشتر من الغرفة خلال الفترة البنك السعودي السوداني (63.8 مليون دولار بنسبة 14.4 % من جملة المبيعات

(9) صادرات البترول السوداني :

رقم الشحنة	تاريخ الشحنة	الكمية *	السعر (دولار) **	القيمة (مليون دولار)	النوع	الجهة المستوردة
2004/62	2004/8/4	1,012,751	41.36	24.3	بتترول خام	الصين
2004/63	2004/8/7	1,011,521	41.36	25.3	بتترول خام	الصين
2004/64	2004/8/18	500,132	23.20	11.6	بتترول خام	الصين
2004/65	2004/8/15	499,910	23.20	11.5	بتترول خام	الصين
2004/66	2004/8/16	999,928	23.20	23.2	بتترول خام	الصين
2004/67	2004/8/19	520,009	41.36	21.5	بتترول خام	الصين
2004/68	2004/8/21	603,019	41.36	24.9	بتترول خام	الصين
2004/69	2004/8/25	603,423	23.20	14.0	بتترول خام	الصين
2004/70	2004/8/29	1,569,623	37.20	58.4	بتترول خام	الصين

*البترول الخام بالبرميل
**الأسعار ابتدائية.

(10) موقف التعامل في الأوراق المالية :

(أ) شهادات مشاركة البنك المركزي (شمم) للفترة 1- 2004/8/31
*القيمة الاسمية للشهادة مليون دينار

(مليون دينار)

البيان	عدد الشهادات	قيمة الشهادات
موقف الشهادات بحوزة البنوك في أول الفترة	10	10
الشهادات المباعة خلال الفترة (+)	0	0
الشهادات المشتراة خلال الفترة (-)	0	0
موقف الشهادات بحوزة البنوك بنهاية الفترة	10	10

المصدر : شركة السودان للخدمات المالية.

(ب) شهادات المشاركة الحكومية (شهامة) كما في 2004/ 8/30

(مليون دينار)

البيان	عدد الشهادات	قيمة الشهادات
موقف الشهادات حتى 2004/7/31	231,488	115,744.0
الشهادات المصدرة	-	-
الشهادات التي تمت تصفيته	70,943	35,471.5
رصيد الشهادات في 2004/8/30	160,545	80,272.5

المصدر : شركة السودان للخدمات المالية.

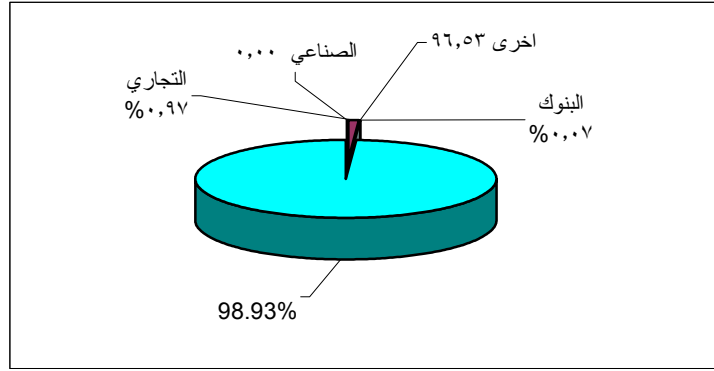
(ج) معاملات سوق الخرطوم للأوراق المالية خلال الفترة 1- 2004/8/31

تم تداول أسهم 18 شركة في كل من قطاع البنوك ، القطاع التجاري ، قطاع التأمين و القطاعات الأخرى .

(1) تداول أسهم الشركات :

القطاع	عدد الأسهم	حجم التداول (مليون دينار)	النسبة %	العقود المنفذة
البنوك	3,521,846	5.596	0.071	38
التجاري	311,615,238	76.331	0.972	14
التأمين	6,080	0.060	0.001	2
الشركة السودانية للاتصالات(سود اتل)	2,023,552	7771.546	98.931	192
أخرى	44,378	2.011	0.025	9
المجموع	317,211,094	7855.544	100.000	255

تداول أسهم الشركات :



(2) تداول صكوك الصناديق :

القطاع	عدد الأسهم	حجم التداول (مليون دينار)	العقود المنفذة
صندوق الاستثمار الحكومي	1,280	13.1	2

(11) منشورات بنك السودان :

أ/ أصدرت الإدارة العامة للرقابة المصرفية منشور رقم (2004/4) بتاريخ 2004/8/5 يتناول تمويل أعضاء مجالس الإدارات وكبار المساهمين في المصارف

ب/ أصدرت الإدارة العامة للرقابة المصرفية منشور رقم (2004/5) بتاريخ 2004/8/5 يتناول أسس وضوابط مصرفية عامة.

ج/ أصدرت الإدارة العامة للنقد الأجنبي الملحق رقم (2004/8) بتاريخ 2004/8/17 م، يتناول دفعيات الشركات العاملة في مجال البترول بالنقد الأجنبي لصالح جهات مختلفة .