



# النشرة الاقتصادية



نشرة دورية تصدر عن الإدارة العامة للبحوث الاقتصادية و الإحصاء - بنك السودان  
العدد رقم 170  
2004/8/15-1

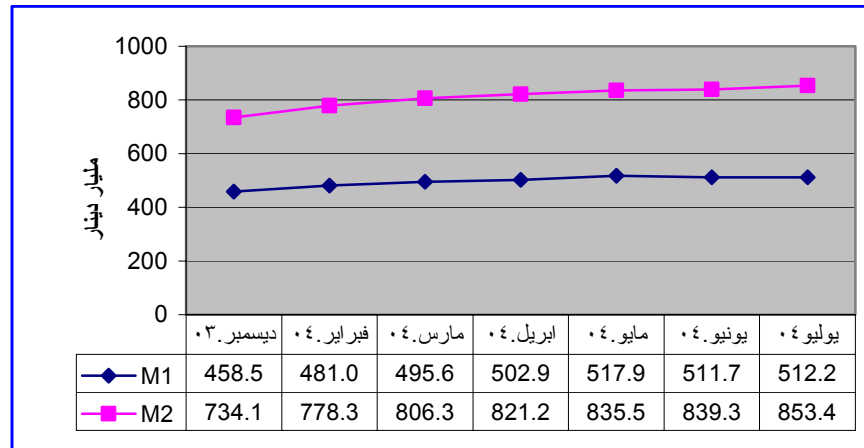
## (1) مؤشرات نقدية \*

(مليار دينار)

المؤشر	ديسمبر 2003	أبريل 2004	مايو 2004	يونيو 2004	يوليو 2004
عرض النقود	734.1	821.2	835.4	839.3	853.4
العملة لدى الجمهور	240.2	255.6	256.9	254.2	249.5
الودائع تحت الطلب	218.3	247.3	261.0	257.5	262.6
شبه النقود	275.6	318.3	317.5	327.6	341.3
إجمالي أصول البنوك (خصوم البنوك)	789.6	843.4	859.2	904.3	902.6
إجمالي التمويل المصرفي	294.7	344.6	352.7	358.9	359.3
إجمالي الودائع المصرفية	472.9	532.7	548.9	553.9	557.6
الودائع تحت الطلب / عرض النقود	% 29.7	% 30.1	%31.2	%30.7	%30.8
العملة لدى الجمهور / عرض النقود	% 32.7	% 31.1	% 30.8	%30.3	%29.2
شبه النقود / عرض النقود	% 37.5	% 38.8	%38.0	%39.0	%40.0
إجمالي التمويل المصرفي / الودائع	% 62.3	% 64.7	% 64.3	%64.8	%64.4

\*البيانات لا تشمل بيانات كل من البنك الزراعي وبنك القضاة وبنك الاستثمار المالي.

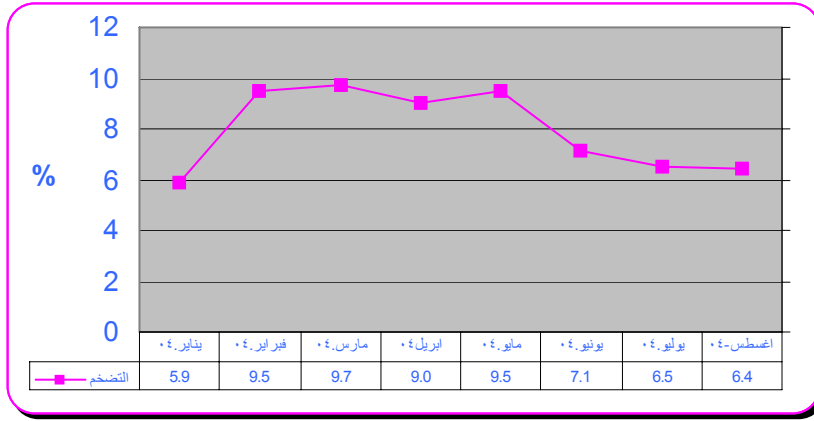
## (2) موقف السيولة العامة خلال ديسمبر 2003 - يوليو 2004 م



## (3) معدل التضخم :

انخفض معدل التضخم بنهاية الأسبوع الثاني من أغسطس 2004م إلى 6.4% مقارنة بـ 6.5% بنهاية الأسبوع الثاني من يوليو 2004م.

معدل التضخم بنهاية الأسبوع الثاني خلال الفترة ( يناير- أغسطس 2004 م )



(4) موقف الودائع بالبنوك التجارية \*

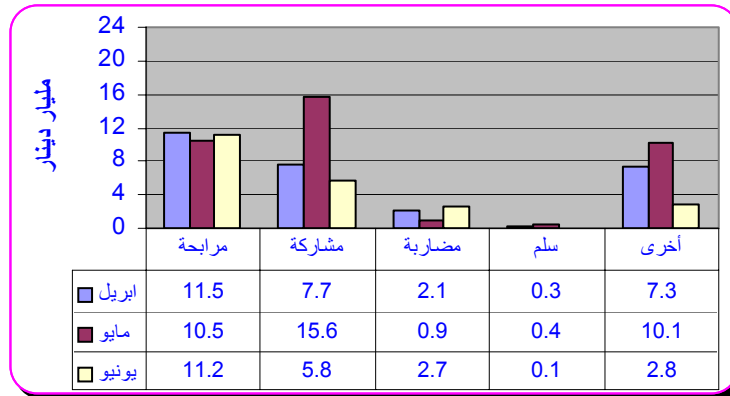
(مليار دينار)

2004/ 8/15		2004/ 7/15		البيان
أجنبية	محلية	أجنبية	محلية	
84.2	233.0	80.1	238.3	الودائع الجارية
1.5	30.5	1.5	28.7	الادخارية
118.4	55.8	115.9	55.9	الاستثمارية
40.1	7.0	44.6	6.0	الهوامش على خطابات الضمان والاعتماد
0.1	1.8	0.1	1.9	أخرى
<b>244.3</b>	<b>328.1</b>	<b>242.2</b>	<b>330.8</b>	الجملة
572.4		573.0		

\* تشمل ودائع المقيمين وغير المقيمين.

(5) موقف التمويل المصرفي خلال الفترة 1 - 2004/ 8/15 م :

- ( أ ) بلغ المتوسط الترجيحي لهوامش أرباح المراكبات ونسب المشاركات **10.8%** و **41.2%** على التوالي .  
 (ب) تراوحت هوامش أرباح المراكبات بين **10.0%** (بنك العمال ، الادخار، امدرمان الوطني والثروة الحيوانية والاهلى) **18%** بنك تنمية الصادرات والشمال والزراعي)  
 (ج) تراوحت نسب المشاركات المطبقة بين **10%** (بنك تنمية الصادرات ، الاستثمار المالي والسوداني الفرنسي) و **90%** (بنك فيصل وامدرمان الوطني )  
 (د-) تدفق تمويل المصارف التجارية حسب الصيغ خلال الفترة ابريل - يونيو 2004 :



(هـ) تدفق و رصيد التمويل المصرفي حسب القطاعات خلال يونيو 2004

(مليار دينار)

القطاع	التدفق *	النسبة %	الرصيد*	النسبة %
الزراعة	2.1	9.3	26.0	10.2
الصناعة	2.4	10.6	33.9	13.3
التجارة المحلية	1.7	7.5	87.8	12.3
الصادر	6.7	29.6	31.3	34.4
النقل والتخزين	1.3	5.8	15.5	6.0
أخرى	8.4	37.2	60.9	23.8
المجموع	<b>22.6</b>	<b>100.0</b>	<b>255.4</b>	<b>100.0</b>

\*بالعملة المحلية

## (6) سعر الصرف :

سعر الدولار الأمريكي مقابل الدينار السوداني لدى بنك السودان ، البنوك التجارية و الصرافات في 15 اغسطس 2004 كما يلي :

( أ ) بنك السودان :

(دينار سوداني)	
الشراء	258.35
البيع	259.64

(ب) البنوك التجارية والصرافات :

(دينار سوداني)					
البيان	سعر الشراء		سعر البيع		السعر الأكثر تداولاً
	اعلى	ادنى	اعلى	ادنى	شراء
البنوك التجارية	262.00	260.00	262.70	260.70	بيع
الصرافات	262.50	261.00	263.20	261.70	262.70

\* سجل بنك أبو ظبي أعلى سعر بيعاً و شراءً، بينما سجل بنك النيل الأزرق المشرق أدنى سعر بيعاً و شراءً.

\* سجلت صرافة الإمارات أعلى سعر بيعاً و شراءً، بينما سجلت صرافة العروس أدنى سعر بيعاً و شراءً.

## (7) ميزان المدفوعات خلال العام 2004 :

(ملايين الدولارات)		
البيان	الربع الأول 2004**	الربع الثاني 2004*
الحساب الجاري (2+1)	-62.79	-77.30
1 . الميزان التجاري	-9.56	26.19
2 . حساب الخدمات والدخل والتحويلات	-53.23	-103.49
حساب رأس المال والحساب المالي	244.46	362.1
أخطاء و محذوفات ( تشمل على الاستثمار الخاص )	-109.35	-78.1
الميزان الكلى	103.57	175.44

\* بيانات غير نهائية

\*\* بيانات معدلة

## (8) غرفة التعامل في النقد الأجنبي :

(مليون دولار)		
الفترة	المشتريات	المبيعات
2004/8/15 - 8/1	24.1	20.6

## ملخص عمليات الغرفة (2003-2004) :

(مليون دولار)				
البيان	2003/8/9-1/1	2004/8/9-1/1	التغير	النسبة %
المشتريات	71.6	183.9	112.3	156.8
المبيعات	436.5	405.2	-31.3	-7.2
صافي الموقف	-364.9	-221.3	143.6	-39.4

\* أكبر بائع للغرفة خلال الفترة بنك أم درمان الوطني (77.2 مليون دولار بنسبة 42 % من جملة المشتريات).

\* أكبر مشتري من الغرفة خلال الفترة بنك أبو ظبي الوطني (94.3 مليون دولار بنسبة 23 % من جملة المبيعات).

\*\*ثاني أكبر بائع للغرفة خلال الفترة بنك التضامن (6.4 مليون دولار بنسبة 3% من جملة المشتريات) .

\*\*ثاني أكبر مشتري من الغرفة خلال الفترة البنك السعودي السوداني (51.9 مليون دولار بنسبة 13 % من جملة المبيعات

## (9) صادرات البترول السوداني :

رقم الشحنة	تاريخ الشحنة	الكمية *	السعر ** (دولار )	القيمة ( مليون دولار )	النوع	الجهة المستوردة
2004/62	2004/8/4	1,012,751	24.0	24.3	بتترول خام	الصين
2004/63	2004/8/7	1,011,521	25.0	25.3	بتترول خام	الصين

\*البترول الخام بالبرميل  
\*\*الأسعار ابتدائية.

## (10) موقف التعامل في الأوراق المالية :

(أ) شهادات مشاركة البنك المركزي ( شمم ) للفترة 2004/7/ 31 - 6/30  
\*القيمة الاسمية للشهادة مليون دينار

(مليون دينار)

البيان	عدد الشهادات	قيمة الشهادات
موقف الشهادات بحوزة البنوك في أول الفترة	10	10
الشهادات المببعة خلال الفترة ( + )	0	0
الشهادات المشتراة خلال الفترة ( - )	0	0
موقف الشهادات بحوزة البنوك بنهاية الفترة	10	10

المصدر : شركة السودان للخدمات المالية

## (ب) شهادات المشاركة الحكومية ( شهامة ) كما في 2004/ 7/31

(مليون دينار)

البيان	عدد الشهادات	قيمة الشهادات
موقف الشهادات حتى 2004/6/30	215,488	107,744
الشهادات المصدرة	16,000	8,000.0
الشهادات التي تمت تصفيتها	-	-
رصيد الشهادات في 2004/7/31	231,488	115,744.0

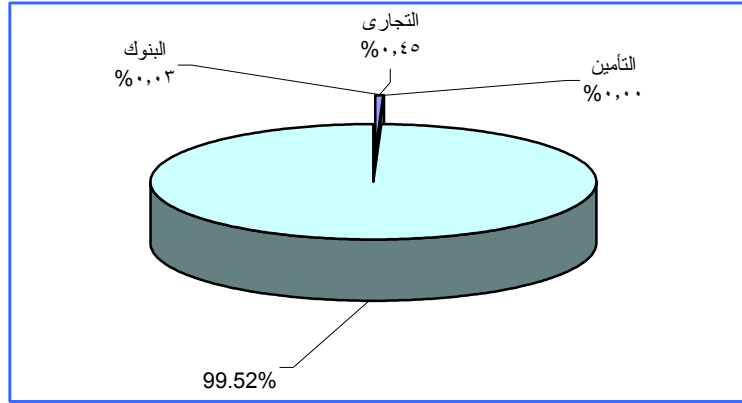
المصدر : شركة السودان للخدمات المالية.

(ج) معاملات سوق الخرطوم للأوراق المالية خلال الفترة 2004/8/15 - 1  
تم تداول اسهم 9 شركات في كل من قطاع البنوك ، القطاع التجاري ، قطاع التأمين و القطاعات الأخرى .

## (1) تداول اسهم الشركات :

القطاع	عدد الأسهم	حجم التداول (مليون دينار )	النسبة %	العقود المنفذة
البنوك	1,120,576	0.53	0.028	15
التجاري	463,125	8.63	0.454	2
التأمين	6,080	0.06	0.003	2
الشركة السودانية للاتصالات (سوداتل)	491,910	1,893.63	99.515	61
المجموع	2,081,691	1,902.85	100.00	80

## تداول اسهم الشركات :



## (2) تداول صكوك الصناديق:

القطاع	عدد الأسهم	حجم التداول (مليون دينار)	العقود المنفذة
صندوق الاستثمار الحكومي	1,280	13.1	2

## (11) منشورات بنك السودان :

أصدرت الإدارة العامة للنقد الأجنبي الملحق رقم (2004/7) بتاريخ 2004/8/4 م، يتناول مستحقات المقاولين المحليين تجاه الشركات العاملة في مجال البترول .